

شركة الحديد والصلب المصرية

قطاع الشؤون المالية

تقرير

مجلس الإدارة عن

نشاط الشركة

عن عام ٢٠١٧/٢٠١٨

شركة الحديد والصلب المصرية
قطاع الشؤون المالية

تقرير مجلس ادارة الشركة
بشأن القوائم المالية في ٢٠١٨/٦/٣٠
للعرض على الجمعية العامة

السيد الدكتور / رئيس مجلس ادارة الشركة القاضة

الصناعات المعدنية ورئيس الجمعية العامة

السادة / أعضاء الجمعية العامة للشركة

السادة / مساهمي الشركة

يتوجه مجلس ادارة الشركة لسيادتكم بتقرير عن أنشطة
الشركة عن العام المالي المنتهي في ٢٠١٨/٦/٣٠ موضحا أهم
المؤشرات الرئيسية لنتائج الأعمال والسياسات التي اتبعتها
الشركة خلال العام .



(Handwritten signature)

الإنتاج والمخزون منه .

بلغ الإنتاج من المنتجات النهائية المعدة للبيع نحو ١٣٣٦٣٠ طن مقابل ١٩٩١٣٤ طن خلال العام السابق ونحو ٥٥٠ ألف طن — بالموازنة التخطيطية للعام المالي ٢٠١٨/٢٠١٧ ونورد فيما يلي بيان مقارنة بتشكيلة الإنتاج :-

المنتج	فعلي ٢٠١٨/٢٠١٧ طن	موازنة ٢٠١٨/٢٠١٧ طن	فعلي ٢٠١٧/٢٠١٦ طن	انحراف الكمية عن الفترة من ٢٠١٧/٧/١ حتى ٢٠١٨/٦/٣٠ طن
قطاعات	٢٤٤٠٦	٥٣٠٠٠	٣١٤٤٦	(٧٠٤٠)
مسطحات	٧١٩٢٧	٤٣٠٠٠٠	١١٨٥٥٦	(٤٦٦٢٩)
مربعات	٣٥٩٥١	٦٥٠٠٠	٤٨١٣٥	(١٢١٨٤)
زهـر	١٣٤٦	٢٠٠٠	٩٩٧	٣٤٩
الإجمالي	١٣٣٦٣٠	٥٥٠٠٠٠	١٩٩١٣٤	(٦٥٥٠٤)

وكانت أرصدة المخزون في نهاية العام لمنتجات الصلب بدون الزهر :-

المنتج	أول المدة ٢٠١٧/٧/١ طن	المنتج خلال العام طن	المباع خلال العام طن	المستخدم بالورش والفروق الجردية طن	رصيد آخر المدة ٢٠١٨/٦/٣٠ طن
قطاعات	٢٧٠٩٧	٦٠٣٥٧	٦٤٨٩٣	٣٥٥٩	١٩٠٠٢
مسطحات	١٥٨٢٦	٧١٩٢٧	٧٧١٦٩	١٧١	١٠٤١٣
صب مستمر	١٦	-	-	-	١٦
الجملة	٤٢٩٣٩	١٣٢٢٨٤	١٤٢٠٦٢	٣٧٣٠	٢٩٤٣١



Handwritten signature or mark.

مخزون المنتجات التامة في ٢٠١٨/٦/٣٠ بلغ ٣٠٩١١ طن يتمثل فيما يلي :-
 ٣٠٨١٧ طن بالمصانع
 ٩٤ طن بالإسكندرية للتصدير .

كما بلغ مخزون المنتجات الغير التامة في ٢٠١٨/٦/٣٠ كمية ١٥٤٣٥ طن
 مقابل ١٨٧١٣ طن عن العام السابق بيانها كما يلي :-

- ❖ مربعات صب مستمر للوحدات الإنتاجية ٤٤٣١ طن مقابل ٤٢٩٨ طن
 عن العام السابق .
- ❖ بلاطات صب مستمر للوحدات الإنتاجية ٨٢٤٤ طن مقابل ٥٥٢٨ طن
 عن العام السابق .
- ❖ أخري (شرائط / كتل نصف مشكلة / زهر بالخلاط) ٢٧٦٠ طن
 مقابل ٨٨٨٧ طن عن العام السابق .

وقد تأثرت نتائج الأعمال خلال الفترة بما يلي :-
 ١. أدي التغير في أسعار المستلزمات السلعية إلي أعباء قدرها ٦٢٢٩٣٩٩٣ جنيهه
 بيانها كـ الأتي :-

البيانات	القيمة بالجنيه
فحم الكوك	٣٥٠٢٧٦٢٦٨
خامات أوليه	(١٨٢٠٧٠٨٥)
خامات استخراجية	٤٦٥٢٦٧٠
طاقة مشتراة	(٣٩٩٠١٥٨٤٦)
الإجمالي	(٦٢٢٩٣٩٩٣)

٢. أثر التغير في معدلات استخدام الطاقة المستخدمة (غاز طبيعي - كهرباء تشغيل -
 مياه تشغيل) ٦٣٧٧٢٢٣٧ جنيهه عجز مقابل ١٠٧٦٤١٧٠٧ جنيهه عجز العام
 السابق .

٣. زيادة معدل استخدام الفحم في الليبد ١٣٧ كجم مقابل ٨٨ كجم العام السابق .

٤. زيادة معدل استخدام الفحم في الزهر ٦٦٧ كجم مقابل ٥٣٠ كجم العام السابق



(Handwritten signature)

المبيعات والأسعار

نوضح فيما يلي كمية وقيمة المبيعات من المنتجات النهائية المعدة للبيع الرئيسية خلال الفترة الحالية من ٢٠١٧/٧/١ حتى ٢٠١٨/٦/٣٠ مقارنة بالفترة المقابلة من العام الماضي وأيضاً متوسطات الأسعار للطن لكل من المحلي والتصدير كما يلي :-

(القيمة بالآلاف جنيه)

نسبة التطور		الفترة من ٢٠١٦/٧/١ إلى ٢٠١٧/٦/٣٠			الفترة من ٢٠١٧/٧/١ إلى ٢٠١٨/٦/٣٠			البيان
قيمة %	كمية %	متوسط سعر الطن بالجنيه	القيمة بالآلاف جنيه	كمية/طن	متوسط سعر الطن بالجنيه	القيمة بالآلاف جنيه	كمية/طن	
١٠٩	٧٦	٧٠٧١	١١٨٣٨٢٧	١٦٧٤٠٠	١٠٢٣٠	١٢٩٣١٨٣	١٢٦٤١٢	- المبيعات المحلية
٥٤	٣٦	٦١٩٦	٢٩٠٧٣٥	٤٦٩٢٥	٩٤١٤	١٥٨٤٤٧	١٦٨٣١	- التصدير
٩٨	٦٧	٦٨٨٠	١٤٧٤٥٦٢	٢١٤٣٢٥	١٠١٣٤	١٤٥١٦٣٠	١٤٣٢٤٣	أجمالي المبيعات محلي وتصدير من المنتجات النهائية
١٣٥			٢٦٨٦٨			٣٦١٦٧		مبيعات منتجات عرضية
٢٠٩			٢٥٦٥٣			٥٣٦٥٤		مبيعات منتجات ورش الهياكل المعدنية
٨٣			(١٩٧٠٧)			(١٦٤٥٩)		يخصم : مصروفات بيعية
١٠١			١٥٠٧٣٧٦			١٥٢٤٩٩٢		صافي المبيعات
٨٢			١١٢٤٨٥			٩٢٦١١		خدمات مياحة
١٠٠			١٦١٩٨٦١			١٦١٧٦٠٣		إيراد النشاط الجاري

من الجدول السابق نوضح مايلي :-

- إجمالي كمية مبيعات العام ١٤٣٢٤٣ طن تعادل ١٠٧% من إنتاج العام الحالي البالغ ١٣٣٦٣٠ طن
- إجمالي كمية مبيعات العام السابق ٢١٤٣٢٥ طن تعادل ١٠٨% من إنتاج العام السابق البالغ ١٩٩١٣٤ طن
- انخفاض كمية مبيعات العام عن الفترة المقابلة ٧١ ألف طن
- نقص كمية المبيعات المحلية عن الفترة المقابلة ٤١ ألف طن
- نقص كمية مبيعات التصدير عن الفترة المقابلة ٣٠ ألف طن
- زيادة متوسط سعر بيع الطن محلي ٣١٥٩ جنية للطن وزيادة متوسط سعر بيع الطن تصدير بمبلغ ٣٢١٨ جنية للطن عن الفترة المقابلة



السياسة النقدية للشركة :-

الأعباء التمويلية *

بلغت الأعباء التمويلية التي تحملتها نتائج أعمال الشركة عن الفترة من ٢٠١٧/٧/١ إلى ٢٠١٨/٦/٣٠ كالتالي :-
(القيمة بالآلاف جنيه)

البيان	الفترة من ٢٠١٧/٧/١ حتى ٢٠١٨/٦/٣٠	الفترة من ٢٠١٦/٧/١ حتى ٢٠١٧/٦/٣٠
فوائد محلية	١٠.٥٣٠	١٠.٦١١
فوائد خارجية	٠.٢٧٢	٠.١٧٣
عمولة علي أعلى رصيد مدين	-	-
رسم الدمغة النسبي	٠.٣٤٠	٠.٠٩٩
جملة الأعباء التمويلية	١١.١٤٢	١٠.٨٨٣

الأوضاع المالية *

تتضمن النقدية بالبنوك والصندوق الآتي :-

البيان	جنيه	جنيه
ودائع بالبنوك لأجل منها وودائع مرهونة مبلغ ٢٣٨٥٨٠٠٠٠٠ جنيه	٢٤٠٥٨٠٠٠٠	
حسابات جارية بالبنوك	١٠٠٦٦٢٤١٨	
نقدية بالصندوق	٢٨٧٧٢	
رصيد غطاء خطابات الضمان	١٤٢١٣١٠٥	
رصيد البنوك والنقدية		٣٥٥٤٨٤٢٩٥

❖ كما بلغت الفوائد الدائنة المستحقة عن الفترة مبلغ ٤ مليون جنيه بنقص قدرة ٥ مليون جنيه عن الفترة المقابلة كما أظهرت قائمة التدفقات النقدية للشركة عجز نقدي قدرة ٢٨٥ مليون جنيه وتم سداد ٤ مليون جنيه قيمة أقساط قروض خارجية (أقساط قروض الخزانة الفرنسية) *



(Handwritten signature)

(القيمة بالمليون جنيه)

. العمل .

بلغت المتحصلات من العملاء عن الفترة من ٢٠١٧/٧/١ حتى ٢٠١٨/٦/٣٠ نحو ٢٢٣٧ مليون جنيه خلال العام بنسبة ١٢٧ % من إجمالي قيمة المبيعات المحققة خلال نفس العام والبالغة نحو ١٧٦٢ مليون جنيه وبنسبة ١١٢ % من متحصلات العام السابق والبالغ قيمتها ١٩٩٦ مليون جنيه حيث تنتهج الشركة منذ عدة سنوات سياسة تحصيل ما يباع خلال ذات الفترة نقداً أو بشيكات مصرفية أو مقبولة الدفع .

وبلغت الأرصدة المدينة للعملاء في ٢٠١٨/٦/٣٠ مبلغ ٢٤٥ مليون جنيه كما يلي : -

المباين	البيانات	
	جزئي	كلي
رصيد عملاء القطاع الحكومي والعائلي	٩	
رصيد عملاء القطاع العام والأعمال	١٢٩	
رصيد عملاء القطاع الخاص والمشارك	١٠٧	
إجمالي رصيد حساب العملاء المدينة في ٢٠١٨/٦/٣٠		٢٤٥

تم تكوين مخصص ديون مشكوك فيها عملاء بنحو ١٦٩ مليون جنيه بما يعادل نحو ٦٩ % من إجمالي أرصدة العملاء في ٢٠١٨/٦/٣٠ بيانها كما يلي : -

(القيمة بالمليون جنيه)

المباين	البيانات	
	جزئي	كلي
مخصص القطاع الحكومي	٤	
مخصص القطاع العام والأعمال	٧٦	
مخصص القطاع الخاص والمشارك	٨٩	
إجمالي رصيد المخصص في ٢٠١٨/٦/٣٠		١٦٩

- أرصدة العملاء المتعثرين من القطاع الخاص والمشارك والبالغ قيمتها نحو ٨٩ مليون جنيه قامت الشركة برفع دعاوي قضائية تجاه كافة هؤلاء العملاء وأبلغت كافة الجهات الرقابية والقضائية بالدولة وكونت عنها مخصص بكامل القيمة وما زالت منظورة إمام القضاء .



Handwritten signature or mark.

بيان بموقف مديونيات كبار الموردين

* شركة النصر لصناعة الكوك والكيماويات الأساسية *

- بلغت الكميات الواردة للشركة من فحم الكوك خلال ٢٠١٧/٢٠١٨ كمية ١٦٣١١٩ طن بعد خصم الرطوبة (وجاري إعداد محضر المطابقة علي الكميات الواردة حتى ٢٠١٨/٦/٣٠) وذلك بقيمة قدرها ١٠٩٧ مليون جنيه فضلا عن الضريبة العامة علي المبيعات وقدرها ١٥٤ مليون جنيه وذلك طبقا للأسعار المتفق عليها بالعقد المبرم بين الشركتين .
- بلغت مسحوبات شركة الكوك من الغاز الطبيعي والمنتجات الحديدية والمصنعات مبلغ ٨١ مليون جنيه خلال العام المالي ٢٠١٧/٢٠١٨ .
- بلغت تسديدات الشركة لصالح شركة النصر لصناعة الكوك خلال العام المالي ٢٠١٧/٢٠١٨ مبلغ ٩٥٧ مليون جنيه ليصبح إجمالي المسدد خلال العام ١٠٣٨ مليون جنيه



(Handwritten signature)

❖ الهيئة القومية لسكك حديد مصر ❖

- ❖ تم بحث ومراجعة أوجه التعامل بين الهيئة والشركة من خلال اللجنة المشكلة لهذا الغرض عن الفترة من ٢٠٠٢/٩/٧ حتى ٢٠١٠/٦/٣٠ وهي الفترة التالية لإنهاء التعامل بالتكلفة الفعلية بين الجهتين والتي تم حسم كل مايتعلق بها بمحضر المطابقة المشترك حتى ٢٠٠٢/٩/٦ دون أي تحفظات من جانب الهيئة تزامنا مع التزام الشركة بالسداد لنولون نقل الخام فضلا عن الضريبة العامة علي المبيعات لخدمة النقل شهريا وبصورة منتظمة .
- ❖ توقفت أعمال اللجنة المشار إليها عن استكمال عملية المراجعة المشتركة عن الفترة من ٢٠١٠/٧/١ حتى ٢٠١٢/٦/٣٠ لرجوع الهيئة الي موضوعات سبق الاتفاق بشأنها وحسمها نهائيا وأخرها المحضر المشترك حتى ٢٠٠٢/٩/٦ دون تحفظ من جانبها علي الموضوعات التي تعاود المطالبة بها رغم الاتفاقات المسبقة بشأنها .
- ❖ تم استئناف عمليات المراجعة خلال الفترة من ٢٠١٣/٥/٢٢ حتى ٢٠١٣/٦/٣٠ لمناقشة جوانب الخلاف حيث تم أيفاد بعض نقاط الخلاف للعرض علي مجلس المديرين والمفوض القانوني بالهيئة ولم يتم البت فيها حتى تاريخه .
- ❖ تم مخاطبة ادارة الفتوى والتشريع بمجلس الدولة لأخذ الرأي القانوني في الموضوعات محل الخلاف بين الشركة والهيئة .
- ❖ في ٢٠١٥/٥/٧ صدر القرار رقم (١٢٥٨) هيئة بتفعيل اللجنة المشكلة لمراجعة أوجهه التعاون بين الهيئة والشركة لمراجعة الفترة من ٢٠١٠/٧/١ حتى ٢٠١٥/٦/٣٠ وقد انتهت اللجنة من مراجعة الفترة المذكورة وصدر قرار رقم ٩٢ لسنة ٢٠١٧ بتاريخ ٢٠١٧/٤/٢٤ بإعادة تشكيل اللجنة الفنية والقانونية لإجراء المطابقة مع هيئة سكك حديد مصر وجاري مراجعة الفترة من ٢٠١٥/٧/١ حتى ٢٠١٧/٦/٣٠ تمهيدا لأعداد المطابقة المشتركة علي أرصدة ٢٠١٨/٦/٣٠ .



* الشركة المصرية لنقل الكهرباء - منطقة القاهرة *

❖ تم إنهاء جميع نقاط الخلاف المعلقة مع الشركة المصرية لنقل الكهرباء - منطقة القاهرة - بموجب محضر الاتفاق حتى ٢٠١١/١٢/٣١ بتاريخ ٢٠١٢/٣/١٣ وسداد المتأخرات عن هذا الرصيد وقدرها ٨٨.٣٧٢ مليون جنيه بواقع ٦ مليون جنيه شهريا بفارق ٣ مليون جنيه حتى ٢٠١٣/٦/٣٠ حيث تم سدادها خلال شهر يوليو ٢٠١٣ فضلا عن سداد المطالبات اعتبارا من يناير ٢٠١٢ في حينه طبقا لاعتبارات السيولة النقدية وقد بلغ الرصيد في ٢٠١٨/٦/٣٠ مبلغ ٨٩٤ مليون جنيه وجاري استكمال أعمال المراجعة حتى ٢٠١٨/٦/٣٠ مع الشركة المصرية لنقل الكهرباء وإعداد محضر المطابقة .

(Handwritten signature)



* الشركة المصرية القابضة للغازات الطبيعية (ايجاس) *

❖ نظرا لاعتبارات السيولة النقدية تم الاتفاق مع الشركة المذكورة بشأن المديونية المستحقة علي الشركة في ٢٠١١/١٢/١٥ بقيمة قدرها ٨٩١٤٧٧١٣ جم وجدولتها بواقع ٦ مليون جنيه شهريا اعتبارا من شهر يناير ٢٠١٢ وذلك بموجب محضر الاتفاق المؤرخ ٢٠١١/١٢/٢٦ وتم سدادها بالكامل فضلا عن سداد المطالبات الشهرية في حينه طبقا لاعتبارات السيولة النقدية .

❖ وردت فاتورة المورد اعتبارا من ٢٠١٢/٦/١٦ تتضمن زيادة سعريه للمليون وحدة حرارية بريطانية من ٣ دولار إلي ٤ دولار فضلا عن إشعار إضافة علي الشركة عن الفترة من ٢٠١٢/١/١ حتى ٢٠١٢/٦/١٥ بنفس الزيادة السعريه كما وردت فاتورة شهر ٢٠١٤/٧ متضمنة رفع السعر من ٤ دولار للمليون وحدة حرارية إلي ٧ دولار للمليون وحدة حرارية اعتبارا من ٢٠١٤/٧/٤ لتبلغ فروق الأسعار حتى ٢٠١٨/٦/٣٠ مبلغ ١٨٢٨ مليون جنيه محمله علي التشغيل وغير مسددة للمورد حيث لم يرد لنا أي قرارات وزارية تخص هذا الموضوع حتى تاريخه .

وقد بلغ الرصيد في ٢٠١٨/٦/٣٠ مبلغ ٣٠٥٠ مليون جنيه بما فيها فروق الأسعار وجاري عمل محضر مطابقة نهائي علي رصيد ٢٠١٨/٦/٣٠ .



* بيان موقف الضرائب *

أولا : شركات الأموال

١. تم ربط الفترة من ٩٨/٩٧ حتى ٢٠٠٥/٢٠٠٤ وفقا لاعتماد كل من رئيس مصلحة الضرائب والسيد/وزير المالية بنحو ٢٠٤ مليون جنيه تم سدادها بالكامل خلال عام ٢٠٠٩/٢٠٠٨ بعد استئزال ضريبة الخصم والإضافة عن تلك السنوات .
٢. بخصوص عام ٢٠٠٠/١٩٩٩ تم التصالح مع الضرائب ونتج عنه وعاء ضريبي خسارة بمبلغ ٢٦٩٢٩٥٠٢٨ جنيها وبناءا على ذلك سيتم عمل مطابقة مع الضرائب لتحويل الخسائر لمدة خمس سنوات طبقا لقانون الضرائب وتحديد موقف الشركة مع العلم أن تقرير الخبير المنتدب جاء متفقا مع ما جاء بمذكرة التصالح بخصوص عام ٢٠٠٠/٩٩ .
٣. أعوام ٢٠٠٦/٢٠٠٥ حتى ٢٠٠٨/٢٠٠٧ منظورة أمام المحاكم .
٤. أعوام ٢٠٠٩/٢٠٠٨ أمام اللجان الداخلية .
٥. أعوام ٢٠١٠/٢٠٠٩ و ٢٠١١/٢٠١٠ تم التصالح وتسويتها نهائيا .
٦. ٢٠١٢/٢٠١١ معروضة أمام اللجان الداخلية .
٧. ٢٠١٣/٢٠١٢ تم التصالح وتسويتها نهائيا .
٨. تم فحص أعوام ٢٠١٣/٢٠١٤ و ٢٠١٥/٢٠١٤ ومعروضة أمام لجان الطعن .

ثانيا : كسب العدل :

١. أعوام ٨٨/٨٠ تم سداد مبلغ ٥١٢١٧٠ جنيه بناء على قرار لجنة الطعن وتم الاعتراض عليه ومنظورة أمام المحاكم .
٢. أعوام ٩١/٨٩ تم سداد مبلغ ٢٠٠٧٩٦٧ جنيه بناء على قرار لجنة الطعن وتم الاعتراض عليه ومنظورة أمام المحاكم .
٣. أعوام ٩٢ - ٢٠٠٤ تم الربط والسداد .
٤. - جاري فحص السنوات ٢٠٠٥ حتى ٢٠١٤ .

ثالثا : التمتع النسبية - النوعية

- تم الربط والسداد حتى ٢٠١٤/١٢/٣١ .
- جاري فحص الفترة من ٢٠١٥/١/١ حتى ٢٠١٧/٦/٣٠ .



(Handwritten signature)

• موقف الشركة من ضريبة المبيعات حتى تاريخه •

- طبقا لفتوى ادارة البحوث الضريبية بمصلحة الضرائب يحق للشركة استرداد ماتم سداده عن مدخلات الحراريات والماجنزيت بمبلغ ٦٠٤١٤٨١.٢ التي تم سدادها للمصلحة والتي بلغت من وجهة نظر الشركة مبلغ ٢٤ مليون جنيه تقريبا طبقا لما أفاد به المستشار الضريبي للشركة مما أدى الي رفع دعوى قضائية لإثبات حق الشركة ومازالت محل نزاع وتم عمل مخصص بالمبلغ •
- أعلنت المصلحة الشركة بمطالبة بتاريخ ٢٠١١/٨/٤ لسداد مبلغ ٤.٢٤٣.٢٤٧ (ضريبة إضافية) بعد الفحص بالإضافة لفروق فحص ٢٠٠٧/٢٠٠٦ وعام ٢٠٠٨/٢٠٠٧ والتي تم سدادها •
- وتفاصيل المطالبة كالتالي :-

البيان	القيمة	
	جنيه	مليم
باقي فروق فحص ٢٠٠٧/٢٠٠٦	٤٩٢٢٧	٣٤
باقي فروق فحص ٢٠٠٨/٢٠٠٧	٢٩٤٤١٢	٦٥
ضريبة إضافية علي فحص مشغولات ٢٠٠٧/٢٠٠٦	١١٠٠٠٠٠	-
ضريبة إضافية علي فحص مشغولات ٢٠٠٨/٢٠٠٧	٢٤٠٠٠٠٠	-
ضريبة إضافية غير محددة الموقف	٣٩٩٦٠٧	٢٠
الإجمالي	٤.٢٤٣.٢٤٧	١٩

وتتم إخطار المكتب الاستشاري القائم بإعمال المراجعة مع المصلحة للوقوف علي أحقية المصلحة في هذه المستحقات من عدمه وموافاتنا بالنتيجة لإمكان عمل اللازم •

- تم تقديم الإقرار الضريبي لضريبة المبيعات عن شهر مايو ٢٠١٨ دانن بمبلغ ٣٨٥٥٥٤١ جنيه وجاري سداد أقرار فبراير ٢٠١٨ •
- تم الفحص حتى ٢٠١٠/٦/٣٠ وسداد فروق الفحص •
- تم فحص ٢٠١١/٢٠١٠ ، ٢٠١٢/٢٠١١ ، ٢٠١٣/٢٠١٢ ، ٢٠١٣/٢٠١٣ و ٢٠١٤/ ٢٠١٣ و ٢٠١٥/٢٠١٤ ومنظورة أمام لجنة الطعن بالمركز الضريبي •



(Handwritten signature)

هيكل رأس المال

في ٣٠/٦/٢٠١٨

النسبة %	جنيه	سهـم	البيان
٨٩.٩٩	١٧٥٨٢٤٣٨٣٢	٨٧٩١٢١٩١٦	شركة الصناعات المعدنية
١٠.٠١	١٩٥٥٠٠٧٢٤	٩٧٧٥٠٣٦٢	باقي المساهمين هيئات وبنوك وإفراد
١٠٠	١٩٥٣٧٤٤٥٥٦	١٧٦٨٧٢٢٧٨	



❖ المخزون من الخامات والوقود وقطع الغيار :-

بلغت قيمة أرصدة المخزون من المستلزمات في ٢٠١٨/٦/٣٠ نحو ١٠١٠.٠٧ مليون جنيهه مقابل ٩٢٠.٩٧٠ مليون جنيهه في ٢٠١٧/٦/٣٠ طبقا للبيان التالي:

المخزون السلعي

(القيمة بالمليون جنيهه)

القيمة في ٢٠١٨/٦/٣٠	القيمة في ٢٠١٧/٦/٣٠	القيمة في ٢٠١٦/٦/٣٠	القيمة في ٢٠١٥/٦/٣٠	القيمة في ٢٠١٤/٦/٣٠	المخزون
٦	٨	٤	١٠	١.٨	١ - الخامات
٤١	١١٥	١٤	١٧	٧.٣	٢ - الوقود والزيوت
٤٦٨	٤٤٦	٤٤٨	٤٥٥	٤٤٦	٣ - قطع الغيار المهمات
٤٤٤	٣٠١.٩	٣٠٥	٣٠٣	٢٧٧	٤ - مهمات التشغيل الثقيلة ومخلفات
٠.٠٧	٠.٠٧	٠.٠٩	٠.٠٧	-	٥ - بضائع لدي الغير
٥١	٥٠	٤٩.٩١	٤٦.٩٣	٥٠	٦ - مستلزمات سلعية تحت التنفيذ الورش
١٠١٠.٠٧	٩٢٠.٩٧٠	٨٢١	٨٣٢	٧٨٢.١	الجماعة



Handwritten signature or mark.

الأجور :-

- بلغت الأجور الإجمالية المنصرفة للعاملين خلال ٢٠١٧/٢٠١٨ مبلغ ٧٥٧ مليون جنيه مقابل ٧٥٢ مليون جنيه عن العام السابق وذلك أثر الزيادات الحتمية للأجور وما يتبعه من الأثر علي الحوافز المنصرفة للعاملين والمسدد للتأمينات الاجتماعية
- يبلغ عدد العاملين خلال العام ٧٩٩٧ عامل مقابل ٨٦٦٦ عامل عن العام السابق .

- - السياسات المحاسبية :-

لم يتم تغيير في السياسات المتبعة .

(Handwritten signature)



نتائج الأعمال :-

١. انخفاض إيرادات النشاط الجاري للعام الحالي والذي بلغ ١٦١٨ مليون جنيه عن العام السابق الذي بلغ ١٦٢٠ مليون جنيه بنحو ٢ مليون جنيه ويرجع ذلك لانخفاض كمية المبيعات عن العام السابق مع ارتفاع أسعار البيع .

٢. بلغت كمية مبيعات العام ١٤٣ ألف طن مقابل ٢١٤ ألف طن عن العام السابق بانخفاض قدرة ٧١ ألف طن عن الفترة المثلثة .

٣. زيادة تكلفة الحصول علي إيرادات النشاط الجاري حيث بلغت ٢٨٢٢ مليون جنيه مقابل ٢٥٨٢ مليون جنيه عن العام السابق بفرق ٢٤٠ مليون جنيه . بسبب ارتفاع أسعار الطاقة .

٤. أسفرت نتائج أعمال الفترة عن صافي خسارة بلغت ٨٩٩ مليون جنيه مقابل صافي خسارة عن العام السابق ٧٥٠ مليون جنيه بزيادة قدرها ١٤٩ مليون جنيه ، وذلك للأسباب الموضحة أعلاه .



اجتماعات مجلس الاداره


تم انعقاد مجلس اداره الشركة للعام المالي المنتهي في ٢٠١٨/٦/٣٠
عدد ١٩ جلسة .

اجتماعات لجنة المراجعة

تم انعقاد لجنة المراجعة خلال العام المالي المنتهي في ٢٠١٨/٦/٣٠
عدد ٢ مرات .

ويتم عرض محضر اجتماع اللجنة ضمن جدول أعمال جلسة مجلس الاداره في الجلسة التالية مباشرة لتاريخ انعقاد اللجنة ويتولي السيد المحاسب / أمين سر اللجنة متابعة القرارات والتوصيات التي تصدر عن اللجنة مع قطاعات الشركة المختلفة وعرض النتائج علي اللجنة أولاً بأول .

لم تصدر أي مخالفات ضد الشركة أو احد أعضاء مجلس إدارتها أو أي من المديرين التنفيذيين من قبل هيئة سوق المال أو البورصة المصرية تتعلق بمخالفات لقانون هيئة سوق المال ولائحته التنفيذية .



ولا يسع الشركة في نهاية التقرير إلا أن تسجل كل التقدير . . .
 للسيد الدكتور / رئيس مجلس اداره شركة الصناعات المعدنية
 وجميع السادة المسؤولين بشركة الصناعات المعدنية .

كما نسجل خالص شكرنا لاداره العامة لمراقبة الحسابات
 للصناعات المعدنية والسادة مراقبي الحسابات علي المعاونة الصادقة
 التي يقدمونها باستمرار للشركة .
 كما أننا نسجل الشكر لجميع العاملين بكافة قطاعات الشركة .

والأمر معروض علي الجمعية العامة لاعتماد القوائم المالية
 في ٢٠١٨/٦/٣٠ .

سائلين الله سبحانه وتعالى أن يوفقنا لما فيه خير وصالح امتنا . .

رئيس مجلس الإدارة والعضو المنتدب

(مهندس / محمد العاطي صالح)

تحريراً في : ٢٠١٨/٩/٢٤ .

سميرة / . .



مرفق ما يلي : -

أولا : - المؤشرات الرئيسية لأنشطة الشركة خلال ٢٠١٧/٢٠١٨
مقارنا بالموازنة التخطيطية ٢٠١٧/٢٠١٨
صفحات من ١ - ٣

ملاحظات	النشاط	مسلسل
	النشاط الإنتاجي	٢
	النشاط التسويقي	٣
	النشاط التمويلي	٤
	المشتريات والمخزون السلعي	٥
	بيان الحصص النقدية للمستلزمات السلعية	٦
	كشف تحليل المستلزمات الخدمية	٧
	العمالة والأجور	٨
	المشروعات الاستثمارية	٩
	العمليات الخارجية لقطاعات الكهرباء	١٠
	قطاعات الورش الإنتاجية	١١
	التدريب	١٢
	نشاط قطاعات المرافق والخدمات	١٣

٣



(1)

المؤشرات الرئيسية خلال ٢٠١٨/٢٠١٧
مقارنا بالموازنه التخطيطيه المعتمده وفعلي ٢٠١٧/٢٠١٦

نسبة		فعلي ٢٠١٨/٢٠١٧	تقديري ٢٠١٨/٢٠١٧ المعتمده	فعلي ٢٠١٧/٢٠١٦	وحدة القياس	البيان
تحقيق الهدف %	التطور %					
						أولاً: النشاط الانتاجي انتاج المصانع
٢٨	٦٩	١٩٦٣.٥	٦٩.٠٠٠	٢٨٣١٩٢	طن	إجمالي إنتاج الحديد الزهر من الأفران العالية
٦٧	١٣١	١٦٨١	٢٥.٠٠	١٢٨٧	طن	إجمالي المحول لماكينه صب الزهر المباع يخصم منه :
٢٨	٦٩	١٩٤٦٢٤	٦٨٧٥.٠٠	٢٨١٩.٥	طن	الزهر المتاح للتحويل إلى الصلب
						ب. انتاج الصلب
٢٣	٦٨	١٣٧٨٨٨	٦.٠٠٠.٠٠	٢.٢٤٧٧	طن	الصب المستمر
٢٣	٦٨	١٣٧٨٨٨	٦.٠٠٠.٠٠	٢.٢٤٧٧	طن	أجمالي الصلب
						ج. المنتجات النهائية التامة لل بيع
٢٤	٦٧	١٣٢٢٨٤	٥٤٨.٠٠٠	١٩٨١٣٧	طن	صلب
٦٧	١٣٥	١٣٤٦	٢.٠٠٠	٩٩٧	طن	زهر
٢٤	٦٧	١٣٣٦٣.٠	٥٥٠.٠٠٠	١٩٩١٣٤	طن	إجمالي المنتجات النهائية التامة
٤١	٨٧	١٣.٠٨٥٤	٣٢.٠٨٥.٠	١٤٩٩٦٦	طن	فحم الكوك المستخدم في الأفران العالياً
١.٣	١٤٧	٦.٠٨.٠	٥٩٣.٠	٤١٣٦	جنيه	متوسط سعر الفحم
١٤٣	١٢٦	٠.٦٦٦	٠.٤٦٥	٠.٥٣.٠	كجم	معدل استخدام فحم الكوك لتطن من الحديد الزهر
٢.٠٠	٢.٠٠	٠.٨	٠.٣	٠.٤	%	نسبة إنتاج الحديد الزهر للبيع الي إنتاج الأفران العالية
٥٦	٢.٠٨	٢٨٤٦	٥.٩.٠	١٣٦٧	مليون جنيه	قيمة الإنتاج النهائي المعد للبيع بسعر السوق

سميرة/٠٠



(٢)

تابع المؤشرات الرئيسية خلال ٢٠١٨/٢٠١٧
مقارنا بالموازنة التخطيطية المعتمده وفعلي ٢٠١٧/٢٠١٦

نسبة		فعلي ٢٠١٨/٢٠١٧	تقديري ٢٠١٨/٢٠١٧	فعلي ٢٠١٧/٢٠١٦	وحدة القياس	البيان
تحقيق الهدف %	التطور %					
						ثانيا: النشاط التسويقي
٣٠	٧٦	١٢٦٤١٢	٤٢٠٠٠٠	١٦٧٤٠٠	طن	- كمية المبيعات من المنتجات المحليه
١٣	٣٦	١٦٨٣١	١٣٠٠٠٠	٤٦٩٢٥	طن	- كمية المبيعات من المنتجات المصدرة
٢٦	٦٧	١٤٣٢٤٣	٥٥٠٠٠٠	٢١٤٣٢٥	طن	- اجمالي كمية المبيعات من المنتجات (١)
٣٢	١٠٩	١٢٩٣	٣٩٩٧	١١٨٤	مليون جنيه	- قيمة المبيعات من المنتجات المحلية
١٤	٥٤	١٥٨	١٠٩٤	٢٩١	مليون جنيه	- قيمة المبيعات من المنتجات المصدرة
٢٠١	٢١٢	٥٣	٢٥	٢٥	مليون جنيه	- قيمة المبيعات من منتجات ورشة الهياكل
١٤٤	١٣٣	٣٦	٢٥	٢٧	مليون جنيه	- قيمة المبيعات من المنتجات العرضية
١٠٠	١٠١	١٥٤٠	٥١٤١	١٥٢٧	مليون جنيه	- اجمالي قيمة المبيعات من المنتجات (٢) الرئيسية الفرعية
-	٨٠	(١٦)	-	(٢٠)	مليون جنيه	(بخصم) المصروفات البيعه
٢٩	١٠١	١٥٢٤	٥٢٦٠	١٥٠٧	مليون جنيه	صافي قيمة المبيعات من الإنتاج التام
-	-	-	٩٢٥٥	٦٨٨٠	جنيه	متوسط سعر الطن من المنتجات الرئيسية
٧١	٦٩	٣٠٥٨١	٤٢٩٢٤	٤٤٤٤١	طن	كمية المخزون من المنتجات الرئيسية
١٢١	١٤٧	٤٩٢	٤٠٦	٣٣٤	مليون جنيه	قيمة المخزون من المنتجات الرئيسية
-	١٣١	٧٦	٧٤	٥٨	مليون جنيه	رصيد العملاء
-	١٢٥	%٥	-	%٤	%	نسبة أرصدة العملاء الى جملة قيمة المبيعات
-	١٠٥	%٢٣	-	%٢٢	%	نسبة كمية المخزون الى كمية الانتاج النهائي المعد للبيع
-	١٠٠	%٢١	-	%٢١	%	نسبة أرصدة المخزون التام الى اجمالي كمية المبيعات من المنتجات التامه

سميرة/٠٠١٠٥



(٣)

تابع المؤشرات الرئيسية خلال ٢٠١٨/٢٠١٧
مقارنا بالموازنة التخطيطية المعتمده وفعلي ٢٠١٧/٢٠١٦

نسبة		فعلي ٢٠١٨/٢٠١٧	تقديري ٢٠١٨/٢٠١٧	فعلي ٢٠١٧/٢٠١٦	وحدة القياس	البيان
تحقيق الهدف %	التطور %					
٩٣	٩٣	٨٠٢٧	٨٦٤٣	٨٦٦٦	عامل	ثالثا: مؤشرات العمالة عدد العاملين في نهاية الفترة
١٠٩	١٠١	٧٥٧	٩٦٣	٧٥٢	مليون ج	اجمالي قيمة الأجور
٢٦	٧٢	١٦.٦٤٨	٦٣.٦	٢٣	طن	إنتاجية العامل طن
٢٠	٧١	٢.٧١	٧.٢	٢	مليم جنيه	إنتاجية الجنيه أجر
٩٨	١٠١	٣٣٩٩	٣٤٧٩	٣٣٥١	مليون ج	رابعا: مؤشرات الاستثمارات قيمة الأصول الثابتة في نهاية الفترة (بسرر التكلفة)
-	١٩٨	٩٩	١٦٠	٥٠	مليون ج	قيمة المشروعات تحت التنفيذ في نهاية الفترة
-	-	-	-	-	مليون ج	المنفذ من الاستثمارات
-	-	-	-	-	مليون ج	خامسا: مؤشرات السيولة النقدية مستحقات البنوك (أذون حديد)
٥٣	٥٣	٣٥٥	٦٣٤	٦٧٥	***	ودائع بالبنوك والصناديق المدينة
-	٢٨٠	١١٢	-	٤٠		بنوك دائنة
١٠٣	١٣١	٧٦	٧٤	٥٨	***	رصيد العملاء
١٣٨	٨٢	٣٥٨	٢٥٩	٤٣٦	***	قيمة المخزون من الإنتاج التام
١٤٩	١٢٩	٢٦٣٠	١٧٦٩	٢٠٤٦	***	رصيد الموردين
٥٢٩	١٢٠	(٨٩٩)	(١٧٠)	(٧٥٠)	***	سادسا: مؤشرات النتيجة الفائض العام
١٤١	١٢٤	٣١	٢٢	٢٥	***	قيمة الفوائد الدائنة
٦٣٢	١٢٩	(١.٢٠٠)	(١٩٠)	(٩٣٢)	***	صافي خسائر النشاط قبل مصروفات التمويل والفوائد الدائنة

سميرة/٠٠



(٤)

١- الإنتاج النهائي المعد للبيع

الكمية بالطن

المنتج	فعلي ٢٠١٥/٢٠١٤	فعلي ٢٠١٦/٢٠١٥	فعلي ٢٠١٧/٢٠١٦	فعلي ٢٠١٨/٢٠١٧
١. قطاعات	٦٥٥٠٥	٥١٧٠٨	٣١٤٤٦	٢٤٤٠٦
٢. مسطحات	٢١٤٧٢٨	١٩٤٣٣٣	١١٨٤٥٨	٧١٩٢٧
٣. مربع صب مستمر	٢٢٢٣٨	٧٧٨٩٩	٤٨٢٣٣	٣٥٩٥١
٤. زهر	٣٨٢	١٠٢٩	٩٩٧	١٣٤٦
الجملة	٣٠٢٨٥٣	٣٢٤٩٦٩	١٩٩١٣٤	١٣٣٦٣٠

٢. المخزون من المنتجات النهائية

الكمية بالطن

المنتج	فعلي ٢٠١٥/٢٠١٤	فعلي ٢٠١٦/٢٠١٥	فعلي ٢٠١٧/٢٠١٦	فعلي ٢٠١٨/٢٠١٧
١. قطاعات	٤٦٥٤٣	٣٤٣٩٠	٢٧٠٩٨	١٩٠٠٢
٢. مسطحات	١٥١٩٠	٢٧٩١٥	١٥٧٩٥	١٠٤١٣
٣. مربع صب مستمر	١٦	١٦	١٦	١٦
٤. زهر	٢٠٥	٧٧٧	١٥٠٢	١٤٨٠
الجملة	٦١٩٥٤	٦٣٠٩٨	٤٤٤٤١	٣٠٩١١
نسبة المخزون: الإنتاج	%٢٠	%١٩	%٢٢	%٢٣

سميرة/..




أولاً: النشاط الانتاجي

(٥) الانتاج النهائي المعد للبيع عن السنة المالية ٢٠١٨/٢٠١٧ السابقة ٢٠١٧/٢٠١٦ يسور السوق مقارنا بالانتاج التقديري و انتاج السنة السابقة

القيمة	٢٠١٨/٢٠١٧ فطى		٢٠١٧/٢٠١٦ فطى		٢٠١٨/٢٠١٧ تقديري		الانتاج
	القيمة	الكمية/طن	القيمة	الكمية/طن	القيمة	الكمية/طن	
١٧٨٢٦١	٣٠٦١	٨١٥٢٤	٩٠٣٧	١٩٠٠٩	٧٥٩٢٥٠	٨٠٠٠٠	١- كتل نصف مشككة
٢٩٠٨٢٣	١٠٩٣٩	١٣٩٨١٩	١٩٠٠٩	٢٠١٨٢	٤٢٥١٧٨	٤٤٠٠٠	٢- قطاعات ثقيله
٣٩٧٩١٦	١٩٤٠٣	١٤٤٧١٢	١٣٩٥١	٣٣١٣٧٤٥	٨٨٠٩٢	٩٠٠٠	٣- قطاعات خفيفه
٢٨٢١٥٤	٨٧٦٧	١٢٣٢٨٣	٨٥٤٩٨	٤٩٢٣١٠	٦٥٠٠٠	١٠٠٠٠	٤- السواح
١٠٧٧٢٩٤	٥٢٢٢١	٥٩٥٨٥١	٢٢٢٧	١١٨٧٦	١١٨٧٦	٢٠٠٠	٥- قطاعات متوسطه
٢٨٠٩٣	١٩٤٢	١٧٥٠٢	٩٩٧	٥٠٩٠٤٥١	٥٥٠٠٠٠	٥٥٠٠٠٠	٦- شرائط على الساخن
٢٣٣١٢١	٣٥٨٧٢	٢٥٧٤٤٩	٤٨١٣٥	٤٩٢٣١٠	٦٥٠٠٠	١٠٠٠٠	٧- شرائط على البارد
١٤٧٠	٧٩	٨٠٠	٩٨	٤٩٢٣١٠	٦٥٠٠٠	١٠٠٠٠	٨- تشكيل على البارد
١٢٧٣٠	١٣٤٦	٥٥٨٥	٩٩٧	١١٨٧٦	١١٨٧٦	٢٠٠٠	٩- بلاطات صلب مستمر
٢٨٤٥٨٦٢	١٣٣٦٣٠	١٣٢٦٩٢٦	١٩٩١٣٤	٥٠٩٠٤٥١	٥٥٠٠٠٠	٥٥٠٠٠٠	١٠- زهر قاعدي
٥٣١٥٤	—	٢٥٦٥٣	—	٥٠٩٠٤٥١	٥٥٠٠٠٠	٥٥٠٠٠٠	١١- زهر قاعدي
٣٦١٢٧	—	٢٦٨٦٨	—	٥٠٩٠٤٥١	٥٥٠٠٠٠	٥٥٠٠٠٠	١٢- زهر قاعدي
٩٢٦١١	—	١١٢٤٨٥	—	٥٠٩٠٤٥١	٥٥٠٠٠٠	٥٥٠٠٠٠	١٣- مشغولات ورشة الهياكل
٣٠٢٨٢٩٤	١٣٣٦٣٠	١٥٣١٩٣٢	١٩٩١٣٤	٥٢٦٠٤٥١	٥٥٠٠٠٠	٥٥٠٠٠٠	١٤- منتجات الفرعيه والعرضيه
							١٥- خدمات مباحه
							١٦- اجمالي عام



كشف مرفق رقم (٦)

كمية المخزون من الانتاج التام في نهاية المدة وتكلفته



٢٠١٨/٢٠١٧		٢٠١٧/٢٠١٦		٢٠١٦/٢٠١٥		٢٠١٥/٢٠١٤		البيان
تكلفة مليون جنيه	الكمية/طن	تكلفة مليون جنيه	الكمية/طن	تكلفة مليون جنيه	الكمية/طن	تكلفة مليون جنيه	الكمية/طن	
-	-	-	-	-	-	-	-	شرايح من الكتل
١٨٠	٨٥٩٦	١٧٩	١٠٩٩٧	١١٢.٣٦٢	١٢.٥٥	١٤٨.٧٨٨	١٥١٢	قطاعات ثقيلة
٦	٥٢٥	٧	٦٤٧	٨.٠٦٠	٧.٥	٣٨.١٥٤	٣٥٤٧	قطاعات خفيفة
١١٢	٤٢٣١	٦٩	٤٤٤٦	٤٥.٣٩٦	٧.٢٧٧	١٧.٠٦٢	٢٣٩٧	الاسـواح
١٤٣	٨٤١٨	١٦٥	١٤٣٧٩	١٤٧.٥٠٩	٢.٦٣٧	١٩.٠٤٣٤	٢٦٨١٦	قطاعات متوسطة
٤٤٢	٢١٧٧٠	٤٢٠	٣.٤١٨	٣١٣.٣٢٧	٤.٤٢٤	٣٩٤.٤٣٨	٤٧٨٨٠	جملة المصانع
٨٤	٢٦٧٩	٦٤	٣٥.٥	٦٦.١٩٩	٦٨٤٢	٥٩.٥٣١	٦٢٤٥	شرايط على البارد
٧١	٣٥.٣	٩٢	٧٨٧٥	٨٠.٠٩٨	١٤.٠٤٦	٣٨.٦٢٠	٦٥٤٨	شرايط على الساخن
٧١	١٤٦٣	٩	١١٢٤	٦.٦١٩	٩٩٣	٧.٤٢٣	١٠٦٠	تشكيل على البارد
١٧٦	٧٦٤٥	١٦٥	١٢٥.٥	١٥٢.٩١٦	٢١٨٨١	١٠.٥٧٤	١٣٨٥٣	جملة الشرايط
٠.٠١٨	١٦	٠.٠١٨	١٦	٠.٠١٨	١٦	٠.٠١٨	١٦	مربع صب مستمر
١٧	١٤٨٠	١١	١٥٠٢	٢.٦٤٧	٧٧٧	٠.٧٠٨	٢٠٥	زهر قاعـدي
٦٣٥	٣.٩١١	٥٩٥	٤٤٤٤١	٤٦٨.٩٠٨	٦٣.٩٨	٥٠٠.٧٣٨	٦١٩٥٤	جملة عام الانتاج الفرعية
-	-	-	-	-	-	-	-	جملة عام الانتاج التام
٦٣٥	٣.٩١١	٥٩٥	٤٤٤٤١	٤٦٨.٩٠٨	٦٣.٩٨	٥٠٠.٧٣٨	٦١٩٥٤	

(٧)

المصروفات الثابتة في ٢٠١٨/٦/٣٠

كـ جنيه	جزئي جنيه	البيان
٥٥٩٥٠٠٥١٨	١٣٣٤٨٧١٣١ ٤٢٥٥١٦٨٦٢ ٤٩٦٥٢٥	أولا : خامات ومواد ووقود وقطع غيار - قطع غيار ومهمات - كهرباء ومباه تشغيل وغاز طبيعي - ادوات كتابية
٧١٥٦٣٤٩٨٠	٥٧٨٩٢٠٠٦٣ ٧٠٩٨٠٣١٥ ٦٥٧٣٤٦٠٢	ثانيا: الأجرور - أجرور نقدية - مزايا عينيه - تأمينات اجتماعيه
٣٦٢٤٤٢٧٢		ثالثا : خدمات مشتراه
٧١٠٦٩٦٧٨		رابعا : الاهلاك
١٠٨٠١٦٦٠		خامسا: الأعباء التمويلية - فوائد محليه وخارجيه
٢٢٦٩٥٠		سادسا : الايجارات
٢٢٣٠١		سابعا : ضرائب عقارية
٩٢٨٦٩١		ثامنا : ضرائب غير مباشرة
١٣٩٤٤٢٩٠٥٠		أجمالي المصروفات الثابتة لعام ٢٠١٨/٢٠١٧

سميرة / ٠٠

- ❖ متوسط نصيب الطن من المنتج النهائي المعد للبيع من المصروفات الثابتة ١٠٤٣٥ جنيهه
- ❖ زيادة نصيب الطن إنتاج تام من التكاليف الثابتة بمقدار ٥٦٣٨ جنيه للطن عن العام السابق .
- ❖ زيادة الأعباء التمويلية عن العام السابق بمقدار ٩٠١٧ مليون جنيه
- ❖ حيث أصبحت الأعباء التمويلية ١٠٨٠٢ مليون جنيه هذا العام .



(٨)

الطاقة الانتاجيه المستغله

الجدول التالي يوضح الطاقة الانتاجيه المستغلة لوحدات الإنتاج

نسبة التنفيذ الى		عام حالي	عام سابق	موازنة	البيان
العام السابق	الموازنة	٢٠١٨/٢٠١٧	٢٠١٧/٢٠١٦	٢٠١٨/٢٠١٧	
%	%	طن	طن	طن	
٦٧	٣٠	٣٧١٤٣٤	٥٥٠٢٧٧	١٢٤٠٠٠٠	التلييد
٦٩	٢٨	١٩٦٣٠٥	٢٨٣١٩٢	٦٩٢٥٠٠	الأفران العاليه
١٣٥	٦٧	١٣٤٦	٩٩٧	٢٠٠٠	ماكينة صب الزهر
٦٨	٢٣	١٣٧٨٨٨	٢٠٢٤٧٧	٦٠٠٠٠٠	الصب المستمر
٣٥	—	٣٧٢٨	١٠٥٧٤	—	الكتل
٧٧	٥١	٢٢٤٦٤	٢٩٢١٩	٤٤٠٠٠	قطاعات ث.م.خفيفه ومتوسطة
٥٨	١٤	١٠٩٣٩	١٩٠٠٩	٨٠٠٠٠	الألواح
٥٩	١٦	٥٨٣٩١	٩٩٢٧٣	٣٧٢٠٠٠	الساخن
٥٧	١٤	٢٣٨٢٤	٤١٨٥٨	١٦٩٠٩٠	المقص المركب
٧٧	—	٨٧٦٧	١١٤٠٢	—	شرائط على البارد
٨٧	٢٢	١٩٤٢	٢٢٢٧	٩٠٠٠	تشكيل على البارد

سميرة/٠٠



(١٠)
بيان الصادرات خلال الفترة من ٢٠١٧/٧/١ حتى ٢٠١٨/٦/٣٠
(على مستوى الصنف)

متوسط سعر الطن جنيته	القيمة/ مصري		القيمة/ دولار		الكمية/طن		اسم الصنف
	مليم	جنيه	دولار	سنت	كجم	طن	
							١ زوايا متساوية
٨٠٨٦	١٢٨٥٩٠٤	٥٨٠	٧١٨٨٩	٤٠٠	١٥٩	٠٢٠	٢ كمر مجرى قطاعات ثقيلة
٨٧٤٠	٧٢٦٩٥٥١	٥٧٠	٤٠٦٩٣٨	١٠٠	٨٣١	٧٦٠	٣ كمر متوازي
٨٦٣٥	٨٥٥٥٤٥٦	١٥٠	٤٧٨٨٢٧	٥٠٠	٩٩٠	٧٨٠	اجمالي مبيعات قطاعات ثقيلة
-	-	-	-	-	-	-	١ مبروم ٢٠مم
-	-	-	-	-	-	-	مبيعات قطاعات خفيفة
٧٥٥٠	٤٨٢٩٢٥	٩٣٠	٢٧٢٧٧	٩٠٠	٦٣	٩٦٠	١ ألواح مصانع
٧٥٥٠	٤٨٢٩٢٥	٩٣٠	٢٧٢٧٧	٩٠٠	٦٣	٩٦٠	مبيعات الألواح
							١ قضبان ديكوفيل
١٠٠٦٦	١٣٦٤١٧١	٤٢٠	٧٧٢٤٦	٤٠٠	١٣٥	٥٢٠	زوايا متوسطة
٧٧٩١	١٧٥٨٠٢٣	٩٩٠	٩٨٣٣٥	٩٠٠	٢٢٥	٦٤٠	٤ كمر مجرى متوسطة
٨٦٤٤	٣١٢٢١٩٥	٤١٠	١٧٥٥٨٢	٣٠٠	٣٦١	١٦٠	اجمالي مبيعات قطاعات متوسطة
٨٥٨٨	١٢١٦٠٥٧٧	٤٩٠	٦٨١٦٨٧	٧٠٠	١٤١٥	٩٠٠	اجمالي مبيعات المصانع



سميرة/٠٠

[Handwritten signature]

(١/١٠)

تابع بيان الصادرات خلال الفترة من ٢٠١٧/٧/١ حتى ٢٠١٨/٦/٣٠
(على مستوى الصنف)

متوسط سعر الطن	القيمة / مصري		القيمة/ دولار		الكمية/ طن		اسم الصنف	م
	مليم	جنيه	دولار	سنت	طن	كجم		
٨٠٢٠	٣١٩٧٦٥٣	٢٤	١٨٠٣٧٨	-	٣٩٨	٧٠٠	الواح ساخن	١
٩٦٢٤	١٣٠٣٤٣٥١٤	٨٦	٧٣٥٣٠٦٧	٤٠٠	١٣٥٤٢	٦٤٠	لفائف ساخن	٣
-	-	-	-	-	-	-	شرائط ساخن	٣
٩٥٧٨	١٣٣٥٤١١٦٨	١٠	٧٥٣٣٤٤٥	٤٠٠	١٣٩٤١	٣٤٠	مبيعات الشرائط علي الساخن	
-	-	-	-	-	-	-	صاج بارد	١
-	-	-	-	-	-	-	شناير بارد	٢
-	-	-	-	-	-	-	لفائف بارد	٣
-	-	-	-	-	-	-	مبيعات الشرائط علي البارد	
-	-	-	-	-	-	-	إجمالي مبيعات الشرائط	
-	-	-	-	-	-	-	مجموع مبيعات شرائط + تشكيل	
٨٦٤٩	١٢٧٤٥٣٨٧	٣٨٠	٧١٩٠٦٤	٦٠٠	١٤٧٣	٦٢٠	مربع صب مستمر	
٨٦٤٩	١٢٧٤٥٣٨٧	٣٨٠	٧١٩٠٦٤	٦٠٠	١٤٧٣	٦٢٠	اجمالي مبيعات الصب المستمر	
							إجمالي المنتجات الرئيسية	
							الإجمالي النهائي	

سميرة / ٠٠



Handwritten signature or initials.

رقم الحساب

رقم الحساب

رقم الحساب

رقم الحساب

رقم الحساب

رقم الحساب

رقم الحساب

رقم الحساب

رقم الحساب

رقم الحساب

اسم العميل

رقم العميل



Handwritten signature

رقم الحساب	رقم الحساب	رقم الحساب	رقم الحساب	رقم الحساب	رقم الحساب	رقم الحساب	رقم الحساب
٢٢٦٤٨٧٢	٢١٢٤٠٨٩٦	١٩٢٠١٥١٥٠	١٢٣٥٤٧٢٢	٠٠٠٠٠	١٧١ ١٢٠ ٩٩٩		
١٤١٢٤٧٢٣١٧٠	٤٢٧٢٣٣٥٩٧٩٠	٤٥٢٢٢٥٢١٧٩٢	٢٧١٢٧٢٧٥٢٠٩	٩٢٠١٢٠٢١١١٧			
١٤١٢٤٧٢٣١٧٠	٤٤٢٠٧٥٢٣١١١	٤٥٢٢٢٥٢١٧٩٢	٢٧١٢٧٢٧٥٢٠٩	٩٢٧٢٠٢٩٧٠٥٢٢			

(١٢)

اجمالي ربحية (بسر ابيع ناقص التكلفة للمنتجات المحلية والمصدرة)
بدون الاعباء التمويلية خلال ٢٠١٧/٢٠١٨



Handwritten signature or initials.

البيان	المبيدات المصنعة			المبيدات الطبيعية			الكمية	البيان	
	تكلفة الطن المصنعة+البيوية الاعباء البيوية ملم جنيه	متوسط سعر البيع ملم جنيه	عائد المساهمة الطن ملم جنيه	تكلفة الطن المصنعة+البيوية الاعباء البيوية ملم جنيه	متوسط سعر البيع ملم جنيه	عائد المساهمة الطن ملم جنيه			
الفصل	-	-	-	-	-	-	-		
قطاعات ثقيلة	٤٣٠١	١٣١٢٢	(٦٩٦١)	٢٠٠٨٣	١٣١٢٢	(٦٩٦١)	٩٩١	قطاعات ثقيلة	
قطاعات خفيفة	٧٤	٨١٤٩	(٣٦٣٦)	١١٧٨٥	٨١٤٩	(٣٦٣٦)	-	قطاعات خفيفة	
الأرباح	١٠٩٠٩	١٠٧٦٣	(١١٨٨٤)	٢٢٦٤٧	١٠٧٦٣	(١١٨٨٤)	٦٤	الأرباح	
قطاعات متوسطة	٢١٥٦٠	١٠٥٤٩	(١٩٨٨)	١٢٥٣٧	١٠٥٤٩	(١٩٨٨)	٣٦١	قطاعات متوسطة	
اجمالي القطاعات	٣٦٨٤٣	١٣٠٤٠	(٢١٣٧)	٧٨٣١٤	١٣٠٤٠	(٢١٣٧)	١٤١٦	اجمالي القطاعات	
منتجات البرد	١٠٠٧٦	١٢١٨٤	(١٦١٣٠)	٧٨٣١٤	١٢١٨٤	(١٦١٣٠)	-	منتجات البرد	
منتجات المسخن	٤٢١٧٩	١٠٤٨٧	(٨٨٥٣٠)	١٩٣٤٠	١٠٤٨٧	(٨٨٥٣٠)	١٣٩٤١	منتجات المسخن	
التفكيك على البرد	١٦٥٥	١١٥١٤	٢٠٩٤	٩٤٢٠	١١٥١٤	٢٠٩٤	-	التفكيك على البرد	
مبيعات صب مستمر	٣٤٤٧٧	٧٤٣٥	(٧٩٣٦)	١٧٣٧١	٧٤٣٥	(٧٩٣٦)	١٤٧٤	مبيعات صب مستمر	
زهر قاصي	١١٨١	٦٦٦٦	٧٢٩	٦٤٣٧	٦٦٦٦	٧٢٩	-	زهر قاصي	
الاجمالي العام	١٢٦٤١٢	١٠٢٣٠	-	-	١٠٢٣٠	-	١٦٨٣١	الاجمالي العام	
فرق عائد المساهمة بين المحلي والتصدير	عائد المساهمة ملم جنيه	متوسط سعر البيع ملم جنيه	تكلفة الطن المصنعة+البيوية الاعباء البيوية ملم جنيه	الكمية طن	عائد المساهمة الطن ملم جنيه	متوسط سعر البيع ملم جنيه	تكلفة الطن المصنعة+البيوية الاعباء البيوية ملم جنيه	الكمية طن	عائد المساهمة ملم جنيه
ملم جنيه	-	-	-	-	-	-	-	-	-
	(٢٥٠٥٤)	٨٦٣٥	٣٣٦٨٩	٩٩١	(٦٩٦١)	١٣١٢٢	٢٠٠٨٣	٤٣٠١	
	-	-	-	-	(٣٦٣٦)	٨١٤٩	١١٧٨٥	٧٤	
	(١٣٨٣٦)	٧٥٥٠	٢١٣٨٦	٦٤	(١١٨٨٤)	١٠٧٦٣	٢٢٦٤٧	١٠٩٠٩	
	(٧٨١٧)	٨٦٤٥	١٦٤٦٢	٣٦١	(١٩٨٨)	١٠٥٤٩	١٢٥٣٧	٢١٥٦٠	
	-	٨٥٨٩	٢٣٨٤٦	١٤١٦	(٢١٣٧)	١٣٠٤٠	٧٨٣١٤	٣٦٨٤٣	
	-	-	-	-	(١٦١٣٠)	١٢١٨٤	٧٨٣١٤	١٠٠٧٦	
	(٧٦١٦)	٩٥٧٩	١٧٢٤٥	١٣٩٤١	(٨٨٥٣٠)	١٠٤٨٧	١٩٣٤٠	٤٢١٧٩	
	-	-	-	-	٢٠٩٤	١١٥١٤	٩٤٢٠	١٦٥٥	
	(٨٧٢٢)	٨٦٤٩	١٧٣٧١	١٤٧٤	(٧٩٣٦)	٧٤٣٥	١٧٣٧١	٣٤٤٧٧	
	-	-	-	-	٧٢٩	٦٦٦٦	٦٤٣٧	١١٨١	
	-	٩٤١٤	٥٨٤٦٢	١٦٨٣١	-	١٠٢٣٠	-	١٢٦٤١٢	

قطاعات الشئون المالية

(١٣)

الالتزامات والأرصدة الدائنة
في ٢٠١٨/٦/٣٠ والفترة المقابلة

(القيمة بالجنيه)

٢٠١٧/٦/٣٠	٢٠١٨/٦/٣٠	البيان
		(١) القروض المحلية :
		قروض بنك الاستثمار القومي
		قروض شركة الصناعات المعدنية
٠.٠٠	٩٦٨٣٩٩٥٣	البنك الأهلي المصري - حلوان
٠.٠٠	١٥١٤٦٥٢١	البنك الأهلي الكويتي - حلوان
	١١١٩٨٦٤٧٤	أجمالي القروض المحلية :-
		(٢) القروض الخارجية :-
٥٧٩.٦٥.	٢٥٧.٠٠٥١	قرض الخزانة الفرنسية
٥٧٩.٦٥.	١١٤٥٥٦٥٢٥	أجمالي القروض المحلية والخارجية
		(٣) مديونية أذون الحديد :-
		المصرف المتحد
٣٤٤٢٦٥٨.٠٠	٣٢٥٨٥٢٣٢٣	بنك القاهرة (ضمن حساب ٢٦٧/٢٠٠)
		بنك قناة السويس
٣٤٤٢٦٥٨.٠٠	٣٢٥٨٥٢٣٢٣	أجمالي مديونية الأذون
		(٤) الأرصدة الدائنة :-
٦٢٨.٧٤.٠٠٨	٦٩١٧.٢٨٦٧	شركة الصناعات المعدنية
٥٥٤٩٤٨٢	٤.٣١٤٤٨	أقساط مستحقة قروض أجنبية
٦٣٣٦٢٣٤٩.	٦٩٥٧٣٤٣١٥	أجمالي الأرصدة الدائنة
٩٨٣٦٧٩٩٤.	١١٣٦١٤٣١٦٣	أجمالي الالتزامات والأرصدة الدائنة

سميرة/٠٠



قطاعات الشؤون المالية

(١٤)

الأعباء التمويلية

عن الفترة من ٢٠١٧/٧/١ حتى ٢٠١٨/٦/٣٠ والفترة المقابلة
(القيمة بالجنيه)

٢٠١٧/٦/٣٠	٢٠١٨/٦/٣٠	البيان
		<u>الفوائد المحلية</u>
١.٦١٠.٨٦٦	١.١٩١٦٤٦	البنك الأهلي المصري / حلوان (عن حساب التسهيل بضمان الوديعة)
٠.٠٠٠	٣٣٦٦٦٢	فوائد قرض البنك الأهلي الكويتي حلوان بضمان الوديعة
١٦١٠.٨٦٦	١.٥٢٨٣.٠٨	١ - إجمالي الفوائد المحلية
١٧٣٤١٦	٢٧٢٣٤٩	<u>الفوائد الخارجية</u> :- فوائد قرض الخزنة الفرنسية
١٧٣٤١٧	٢٧٢٣٤٩	٢ - إجمالي الفوائد والخارجية
١٧٨٤٢٨٢	١.٨٠٠.٦٥٧	إجمالي الفوائد المحلية والخارجية (٢ + ١)
		١ - رسم الدمغة
٩٨.٧٦٢	٢٥٠.٩٩.٦٤	رسم الدمغة عن قرض البنك الأهلي المصري بضمان الوديعة
-	٩.٠٠٠	رسم الدمغة عن قرض البنك الأهلي الكويتي بضمان الوديعة
٩٨.٧٦٢	٣٤٠.٩٤.٦٤	٣ - إجمالي رسم الدمغة النسبي
٣.٣٩٥.٢٤٧.٧٦	٢١.٦٦٩.٠٦٥.٨٤	إجمالي الأعباء التمويلية (٣+٢+١)

سميرة / ٠٠



(Handwritten signature)

(١٥)

ثالثاً: المشتريات والمستخدم من المستلزمات السلعية

نوضح فيما يلي تكلفة المشتريات وقيمة المستخدم من المستلزمات السلعية خلال ٢٠١٨/٢٠١٧ على مستوى الشركة .
(القيمة بالآلاف جنيهه)

المستخدم	المشتريات	المستلزمات	الدليل المحاسبي
٦٩٣٠٠	٦٦٩١٧	١ - خامات	٣١١
١٧٧٥١١٦	١٧٣٠٨٤٦	٢ - الوقود والطاقة	٣١٢
١٤٤٨٨٣	١٩٦٥٣٢	٣ - قطع الغيار والمهمات	٣١٣
٦٤٢٣٥	٤٨٩١٤٩	٤ - مخلفات	٣١٣
٢٦٧٧٦	٢٦٧٧٦	٥ - مياه الشرب والتشغيل	٣١٥
٢٧٤٨٦٥	٢٧٤٨٦٥	٦ - الكهرباء إنارة وتشغيل	٣١٥
٥٢٣	٥٦٣	٧ - الأدوات الكتابية	٣١٦
٢٣٥٥٦٩٨	٢٧٨٥٦٤٨	الإجمالي العام خلال عام ٢٠١٨/٢٠١٧ مقابل خلال ٢٠١٧/٢٠١٦	

- من الجدول السابق يتضح زيادة قيمة المشتريات من المستلزمات السلعية في العام الحالي ٢٠١٨/٢٠١٧ عن العام السابق ٢٠١٧/٢٠١٦ وذلك نتيجة زيادة المشتري من الخامات والوقود وقطع الغيار والمهمات والادوات الكتابية وقد بلغ قيمة المستخدم من المستلزمات السلعية خلال عام ٢٠١٨/٢٠١٧ مبلغ ٢.٣٥٦ مليون جنيهه .





(١٦)

تكلفة المشتريات من المخزون السلفي ٢٠١٨/٢٠١٧ ومقارنته بالمستخدم خلال العام
(القيمة بالآلاف جنيه)



أولاً : الخامات

المستخدم	إجمالي المشتريات	قيمة المصروفات	وارد اجنبي	الإجمالي	اخرى	وارد محلي مقشري	البيان
-	-	-	-	-	-	-	أولاً : الخامات
٢١٠٤٣	٢٢٩٩٦	-	-	٢٢٩٩٦	-	٢٢٩٩٦	خرقة حديدية مقشري
٣٨٠٩٠	٣٣٨٥٨	-	-	٣٣٨٥٨	-	٣٣٨٥٨	خرقة سكة حديد الفوروسيلكون
٢٨١	٥١٥	-	-	٥١٥	-	٥١٥	فيلومنجينز %٧٥ فيلومنجينز %٨٢
١١	-	-	-	-	-	-	سيلكون منجنيز
٤	٤	-	-	٤	-	٤	فلورسبار
-	-	-	-	-	-	-	صود اش
٦٦٧٢	٦٤٨٤	-	-	٦٤٨٤	-	٦٤٨٤	الالمونيوم
٦٣٥	٤٩٤	-	-	٤٩٤	-	٤٩٤	أقطاب جرافيت
٣٦	-	-	-	-	-	-	زئبق قوالب
٨٩٧	٤٣٧	-	-	٤٣٧	-	٤٣٧	قصدير قوالب
١٤٥٠	١٩٨٨	-	-	١٩٨٨	-	١٩٨٨	فيل كروم
-	-	-	-	-	-	-	كالمسيوم سيلكون
٥٠	٦٦	-	-	٦٦	-	٦٦	فيلوموليبديوم
٣١	٧٥	-	-	٧٥	-	٧٥	نيكل مبيعات
-	-	-	-	-	-	-	فيلومالديوم
-	-	-	-	-	-	-	دولوميت مشتراه
٦٩٣٠٠	٦٦٩١٧	-	-	٦٦٩١٧	-	٦٦٩١٧	الإجمالي

ملحوظة : يلاحظ ان المنصرف من الخامات اكر من المشتري لوجود رصيد اول المدة مرحل من ٢٠١٧/٢٠١٦

١٠/٥/٢٠١٧

(١٧)

ثانياً : الوقود والزيوت والشحومات
 تابع تكلفة المشتريات من المخزون السلعي ٢٠١٨/٢٠١٧ ومقارنته بالمستخدم خلال العام
 (القيمة بالآلاف جنيه)

المستخد	الفروع		المصارف				البيان
	أجمالي المشتريات	وارد محلي	المستخد	الإجمالي	وارد محلي أخرى اجنبي	وارد محلي مشتري	
٤٠٩٣	٥٠٨٠	٥٠٨٠	٦١٤٥	٧٠٩٢	—	٧٠٩٢	الفحم
١٠٩٩	١١٣٩	١١٣٩	١٥٩٥٠	١٦٣١٥	٢٥٧٧	١٣٧٣٨	الزيوت والشحومات
١٣٩	٩٨	٩٨	١٤٣١	١٥٤٨	—	١٥٤٨	البنازين
١٠٦	١٩٠	١٩٠	—٣٩	٢٧٠١٥	٢٧٠٠٧	٨	الفاترات
٢٩٠٥	٢٩٠٥	٢٩٠٥	٢٦٨٧٠٣	٢٦٨٧٠٣	—	٢٦٨٧٠٣	كهرباء التشغيل
—	—	—	١٦٢٦٤	١٦٢٦٤	—	١٦٢٦٤	مياه تشغيل
—	—	—	٦٤٩٥٣٧	٦٤٩٥٣٧	—	٦٤٩٥٣٧	غاز طبيعي
٨٣٤٢	٩٤١٢	٩٤١٢	٢٠٥٤٦٤٦	٢٠٠٩٣٠٦	٢٩٥٨٤	١٩٧٩٧٢٢	اجمالي الوقود والطاقة



ثانياً : الوقود والزيوت والشحومات

ملحوظة : يلاحظ ان المستخدم من فحم الكوك اكبر من المشتري لوجود رصيد او المدة مرط من ٢٠١٧/٢٠١٦

سميرة/٠٠

(١٩)

بيان الحصص النقدية المخصصة للمستثمرين السلعية والاستثمارات المستوردة
 عن الفترة من ٢٠١٧/٧/١ حتى ٢٠١٨/٦/٣٠ (القيمة بالآلاف جنيه)



نسبة المنفذ بالمعتمد خلال ٢٠١٨/٢٠١٧	المنفذ بموجب اعتمادات وموافقات استثنائية ٢٠١٨/٢٠١٧	الحصة النقدية المتاحة عن العام ٢٠١٨/٢٠١٧	الحصة النقدية للسنة المالية المعتمدة بالميزانية التخطيطية عام ٢٠١٨/٢٠١٧	البيان
%٢	٥٨٧٣٨		٩٨١٥٤٢	استيراد سلعي : حر • مصانع
	٤٨٦٢			حر • مشروعات
%١.٥	٦٣٦٠٠		٩٨١٥٤٢	جملة السلعي (١) استيراد استثماري : حر • مصانع
				حر • مشروعات
%٦٥	٦٦٩٤٢		١٠٣٠٩٥	جملة الاستثماري (٢)
%١٥	٦٦٩٤٢		١٠٣٠٩٥	جملة الاستثماري (٢)
%١٢	١٣٠٥٤٢		١٠٨٤٦٣٧	الاجمالي (٢ + ١)

سميرة/٠٠

(٢١)

كشف تحليل المستلزمات الخدمية عن السنوات
٢٠١٢ / ٢٠١٣ حتى ٢٠١٧ / ٢٠١٨
فعليات

(القيمة بالآلف جنيه)

٢٠١٧ / ٢٠١٨	٢٠١٦ / ٢٠١٧	٢٠١٥ / ٢٠١٦	٢٠١٤ / ٢٠١٥	٢٠١٣ / ٢٠١٤	٢٠١٢ / ٢٠١٣	بيان
١٣٠٦٨	١٥٦٣٢	١١٤٢٧	٨٩٥٨	١٠٠٤٤	٨.١١٧	مصروفات صيانة
٧٤٣٤	٥٢٩٥	١١٠	٩٤٤	١.٥١٩	٠.٩٨٧	مصروفات تشغيل لذي الغير
١٨١٣	١٠٧٠	٢٢٨	٦١٦	١.٠٢٥	٠.٠٣٩	خدمات أبحاث وتجارب
٦٠٧	١٤٨٠	٨٣١	١١٠٨	٠.٦٤٤	٠.٥٨١	نشر وإعلان علاقات عامة
١٦٥	١٤٠	٥١٩	٤٥٣	١.١٨٠	١.١٨٢	نقل وانتقالات
٢٢١٧٧	٣٢٤٥٨	٤٥٨٦٥	٣٨١٦٤	٣٢.٢٥٨	٢٨.٥٧٤	مصروفات نقل خام الواحات
٢١٨٤	٣٠٦٧	٤٠٢٥	٣٦٩٠	١.٥٥٣	٢.٩٣٠	مصروفات نقل الحجر الجيري
١٨٩٩	٢٨٧٧	٢٧٠٧	١٣٥٠	١.٠٤٧	١.٠٢٤	مصروفات نقل دولوميت
١٠٤٢١	٩٧٧٨	٧٤٢١	٥٣٨٦	٤.٦٧٣	٤.١٣٩	تأجير معدات وسائل نقل
١٩٨	١١٧١	٧٤٢	٤٤٧	٠.٢٥٣	٠.٣٩٩	تكاليف خدمات لمصالح والمؤسسات
٧١١٠	٥٨٠٩	٦٧٥٠	٦٦٩١	٤.٦٩٠	٧.٣٢٨	مصروفات خدمية متنوعه
٦٧٠٧٦	٧٨٧٧٧	٨٠٦٢٥	٦٧٨٠٧	٥٨.٨٨٦	٥٥.٣٠٠	جملة المستلزمات الخدمية ح/ ٣٣١

سميرة / ٠٠



(٢٢)

رابعاً: العماله والأجور:

نوضح فيما يلي البيانات المتعلقة بالعماله والأجور عن السنه الماليه
٢٠١٨/٢٠١٧ مقارنا بالتقديرات وبالسنه الماليه ٢٠١٧/٢٠١٦

البيان	وحدة القياس	تقديري ٢٠١٨/٢٠١٧	فعلي ٢٠١٧/٢٠١٦	فعلي ٢٠١٨/٢٠١٧
قيمة الاجور النقديه	مليون جنيه	٥٧٠	٦٢٢	٦١٣
قيمة المزايا العينيّه	مليون جنيه	٥٥	٦٢	٧٢
التأمينات الاجتماعيه	مليون جنيه	٦٨	٦٨	٧٢
(١) اجمالي الأجور	مليون جنيه	٦٩٣	٧٥٢	٧٥٧
(٢) عدد العاملين في نهاية المده	عامل	٨٦٤٣	٨٦٨٥	٨٠٢٧
(٣) متوسط أجر العامل السنوي	جنيه	٨٠١٧٧	٨٦٥٧٣	٩٤٣١٩
(٤) إنتاجية العامل (طن)	طن	٦٣.٦	٢٢.٩١٣	١٦.٦٤٨
(٥) إنتاجية الجنيه أجر	مليم جنيه	٧.٢	٢.٣	٢.٧١

نوضح فيما يلي المؤشرات المتعلقة بالأجور:

البيان	فعلي ٢٠١٧/٢٠١٦	تقديري ٢٠١٨/٢٠١٧	فعلي ٢٠١٨/٢٠١٧
١- متوسط أجر العامل السنوي بالجنيهه عدد العاملين	٨٦٥٧٣	٨٠١٧٧	٩٤٣١٩
٢- إنتاجية العامل طن كمية الإنتاج النهائي المعد للبيع عدد العاملين	٢٢.٩	٦٣.٦	١٦.٦٤٨
٣- إنتاجية الجنيه أجر قيمة الإنتاج الإجمالي بسعر السوق اجمالي الأجور	٢.٣	٧.٢	٢.٧١

سميرة / ٠٠



(٢٣)

توضيح التفاصيل المتعلقة بالأجور:

(القيمة بالالف جنيهه)

البيان	فعلية ٢٠١٥/٢٠١٤	فعلية ٢٠١٦/٢٠١٥	فعلية ٢٠١٧/٢٠١٦	فعلية ٢٠١٨/٢٠١٧
أولاً: الأجور النقدية:				
١	١٢٨٩٢٠	١٢٦٣٤٧	١٢٧٠٧٢	١٢٨٣٤٥
الأجور الأساسية	٣٨١٥	٣٩٣٠	٣٨٩٦	٣٥٦٤
٢	٣٢٧٢٨٤	٣٢٩٨٦١	٣٣٠١٩٦	٣٢٩٤٥٩
أجور إضافية	١٧٣٢٨	-	-	-
٣	١٧٣٢٨	-	-	-
حوافز إنتاج	٥١٤٦٣	٤٩٠٣٩	٤٠٤٢٩	٣٤٢٩٣
٤	٥١٤٦٣	٤٩٠٣٩	٤٠٤٢٩	٣٤٢٩٣
مجنب الحوافز (٢ شهر)	٣٩٦٣٣	٣٦٤٥١	٣٦٠٣٧	٣٦٠٦١
٥	٣٩٦٣٣	٣٦٤٥١	٣٦٠٣٧	٣٦٠٦١
إعانة غلاء المعيشة	١٢٤٩	١١٦١	١٠٧٨	٩٩٢
٦	١٢٤٩	١١٦١	١٠٧٨	٩٩٢
بدل طبيعة العمل	١١٣٣٠	١٠٢١٠	١١٢٣٦	١٣٧٢٥
٧	١١٣٣٠	١٠٢١٠	١١٢٣٦	١٣٧٢٥
منحة عيد العمال	٣٠٩	٢١٦	-	٣٠
٨	٣٠٩	٢١٦	-	٣٠
أجور مقابل إجازات مرضية وبلوغ سن المعاش	٦٧٢٤٦	٥٥٧٨٨	٦٦٣١١	٦٢٢٨٤
٩	٦٧٢٤٦	٥٥٧٨٨	٦٦٣١١	٦٢٢٨٤
مكافآت خبراء أجنبية	٣٤٩	٣٧١	٣٤٢	٥٤٨
١٠	٣٤٩	٣٧١	٣٤٢	٥٤٨
حافز جماعي (خسائر مرحلة)	٥٨٦٤	٨٤٢٤	٥١١٥	٣٧٥٧
١١	٥٨٦٤	٨٤٢٤	٥١١٥	٣٧٥٧
مكافآت ممتازين	٦٥٤٧٩٠	٦٢١٧٩٨	٦٢١٧١٢	٦١٣٠٥٨
١٢	٦٥٤٧٩٠	٦٢١٧٩٨	٦٢١٧١٢	٦١٣٠٥٨
أخرى باقى بنود الأجور النقدية	جملة الأجور النقدية			
ثانياً: المزايا العينية:				
١		٢١٧٧٣	٣٢٧٩٧	٣٩٢١٤
أغذية تصرف للناملين		١١٠٧٧	٩٨٤٠	١٣٥١٨
٢		١١٠٧٧	٩٨٤٠	١٣٥١٨
علاج طبي		١٨٨١١	١٨٩٣٨	١٨٧٦١
٣		١٨٨١١	١٨٩٣٨	١٨٧٦١
خدمات ثقافية و عمالية		٢٩٩	٤٦٨	٦٤٦
٤		٢٩٩	٤٦٨	٦٤٦
أخرى باقى بنود		٥١٩٦٠	٦٢٠٤٣	٧٢١٣٩
جملة الامتيازات العينية				
ثالثاً: التأمينات الاجتماعية:				
	٦٤٢٦٠	٦٤٢٣١	٦٨١٢٠	٧١٨٩٦
حصة الشركة فى التأمينات		١٤	١٩	١٢
إصابة عمل - مكافآت ترك خدمة		٦٤٢٤٥	٩٦٨١٣	٧١٩٠٨
	٦٤٢٧٤	٦٤٢٤٥	٩٦٨١٣	٧١٩٠٨
جملة التأمينات الاجتماعية				

سميرة/٠٠



Handwritten signature or initials in black ink.

(٢٤)

شركة الصناعات المعدنية
شركة الحديد والصلب المصريه

المشروعات الاستثماريه الجارى تنفيذها حتى ٢٠١٨/٦/٣٠

اسم المشروع:- تاهيل عنبر شحن ٢ موازين وهزازات

الغرض من المشروع:-

- ١- احلال وتجديد معدات شحن خامات التلييد من هزازات واشوات وموازين.
- ٢- تحديث نظام التحكم فى عمليات الوزن وفى ضبط رطوبه الشحن.
- ٣- تحسين جوده اللبيد المنتج عن طريق ضبط المشحونات بالكميه والمعدل المطلوبز

التكافه الاستثماريه :- ٣.٥ مليون يورو

التكافه الفعليه :- ٢١٣٠٠٠٧ يورو

موقف التنفيذ:- الانتهاء من المرحله الاولى بالكامل والبده فى المرحله الثانيه بفتح الاعتماد المستندى

تاريخ البده ٢٠١٥/١٠/٥

تاريخ الانتهاء ٢٠١٩/١/٣١

النتائج المتوقعه :- (ا) تحسين جوده اللبيد المنتج

(ب) تحسين معدل استهلاك الطاقه

(ج) تحسين معدل مختلف الخامات



(٥٥)

شركة الصناعات المعدنية
شركة الحديد والصلب المصريه
المشروعات الاستثمارية الجارى تنفيذها حتى ٢٠١٨/٦/٣٠

اسم المشروع:- تاهيل غلايه المحول رقم (١) بقطاعات الصلب وتوريد نظام تنقيه الغاز

الغرض من المشروع:- رفع كفاءه المحرك والحفاظ على البيئه

التكلفه الفعليه :- ٤٣٥٠٠٠٠٠ يورو + ٧٥٠٠٠٠٠ لانشاءات المعدنيه

موقف التنفيذ:-

- تم انتهاء اعمال الفك بالكامل
- تم توريد ٩٠ % من محتويات الغلايه
- تم تنفيذ اعمال التركيبات بنسبه ٤٤ %

مدته التنفيذ ٢٢٦ يوم عمل من قبول الاعتماد المستندى

النتائج المتوقعه :- (ا) تحسين اداء المحول رقم ١ بالصلب الاكسجينى

(ب) رفع نسبة الانتاج بالصلب

(ج) المحافظه على البيئه

(د) تحويل الحراره الناتجه عن المحول الى بخار يتم استخدامه فى الانتاج



(٤٦)

شركة الصناعات المعدنية
شركة الحديد والصلب المصريه
المشروعات الاستثمارية الجارى تنفيذها حتى ٢٠١٨/٦/٣٠

اسم المشروع:- دراسه الجدوى لتاهيل وتطوير شركة الحديد والصلب
الغرض من المشروع:- اعداد دراسه الجدوى لتاهيل وتطوير شركة الحديد والصلب
بمعرفة شركة معتمده لضمان بنكى حكومى
التكلفه الفعليه:-

مرحلة اولى ٤١٧٥٠ جنيه استرلينى
مرحلة ثانيه ٤٦٠٠٠ جنيه استرلينى

موقف التنفيذ:- الانتهاء من المرحلة الاولى والثانيه

تاريخ البدء ٢٠١٧/٤

تاريخ الانتهاء ٢٠١٧/١٠

النتائج المتوقعه :- (ا) الوصول بالمصنع القديم الى الطاقه التصميميه ١.٢ مليون طن/سنه

(ب) خفض الكميات المستهلكه من الطاقه

(ج) تحسين جوده المنتجات

(د) تحقيق ارباح حقيقيه

(ه) خفض نسبة الخسائر







(٢٧١)

شركة الصناعات المعدنية
شركة الحديد والصلب المصريه
المشروعات الاستثماريه الجارى تنفيذها حتى ٢٠١٨/٦/٣٠

اسم المشروع:- تاهيل الغلايات رقم ٦ و٤ بمحطه النوافخ التوربينييه
الغرض من المشروع:- يهدف المشروع الى احلال والتجديد للمحافظه على مستوى اداء
الافران لعاليه

التكلفه الاستثماريه :- ٣ مليون دولار توريدات

+ ٣٠٠٠٠٠٠ جنيه مصرى توريدات اجهزه محليه

+ ٣٤٥٠٠٠ جنيه مصرى لاعمال المدنيه

التكلفه الفعليه :- ١٦٩٣٢٩٧.١ دولار + ٣٢٧٨١٠ جنيه مصرى توريد اجهزه محليه

موقف التنفيذ:- تمت اعمال التوريدات بالكامل

:- جارى تنفيذ اعمال التاهيل ذاتيا

تاريخ البدء دخول العقد حيز التنفيذ بدا من ٢٠١٤/٩/٣٠


تاريخ الانتهاء النصف الاخير من عام ٢٠١٨

النتائج المتوقعه :- (ا) عدم تعطل بعض الوحدات الانتاجيه نتيجة انخفاض ضغط البخار

فى الشبكه

(ب) عدم تلوث البيئه المحيطة









(٢٨)

العمليات الخارجية لقطاعات الكهرباء والأجهزة
خلال العام المالي ٢٠١٧/٢٠١٨ مقارنة بالعام
السابق ٢٠١٦/٢٠١٧

(القيمة بالجنيه المصري)

أولا : قطاع القوى الكهربائية

التغير %	الفرق	٢٠١٧/٢٠١٦	٢٠١٨/٢٠١٧	البيان
٦٢	٢٧٤٨٧١٣	٤٤٢٤٣٣١	٧١٧٣٠٤٤	القيمة بيع شاملة بيع
٤٤	٦٣٥٦٦٩	١٤٥٦٠١٤	٢٠٩١٦٨٣	التكلفة الفعلية
٧١	٢١١٣٠٤٤	٢٩٦٨٣١٧	٥٠٨١٣٦١	الأرباح قبل لضرائب

ثانيا : قطاع الأجهزة والاتصالات

٢٢.٥	٤٥٠	٢٠٠٠	٢٤٥٠	القيمة بيع شاملة بيع
٣٩	٧٨	٢٠٠	٢٧٨	التكلفة الفعلية
٢١	٣٧٢	١٨٠٠	٢١٧٢	الأرباح قبل خصم لضرائب

سميرة / ٠٠





(٣٠)

(القيمة بالجنينة)

بيان إنتاجية قطاع الصيانة المركزية والإصلاح
خلال العام المالي ٢٠١٧/٢٠١٨ مقارنة بالعام السابق



الورشة	عدد العمال	كمية الإنتاج (ساعة)		قيمة الإنتاج (جنينة)		الأجور والمزايا العينية		عامل/ساعة	عامل/قيمة	اجر/ساعة	اجر/قيمة
		٢٠١٧/٢٠١٦	٢٠١٨/٢٠١٧	٢٠١٧/٢٠١٦	٢٠١٨/٢٠١٧	٢٠١٧/٢٠١٦	٢٠١٨/٢٠١٧				
الميتالوجية	١٩٣	٤٩٥٢٠٦	٤٢٥٨٧٧	٢٤٠٣٣٩٣٤	٢٠٦٦٩١٨٣	١٨٣١٦٦٨٣	١٨٢٣١٨٨٠	٢٤٣٣	١١٨١٠٩	١٠٩٩٤	١٠٩٩٤
الإصلاح والتكيب	١٥٤	٣١٢٦٤٠	٢٨٤٥٠٤	١٤٥٢٢٧٧٣	١٣٢١٥٦٨٨	١٣٤٦٢٢٦٢	١٣٢٨٦٢٤١	٢٠٩١	٩٧١٧٤	٠٩٩٤	٠٩٩٤
التركيبات	١١٥	٢٣٠٦١٢	٢٠٢٩٣٨	١١٠٧٥٦٥٠	٩٧٤٦٥٧٢	٨٦٤٦٤٥٠	٨٨١٨٦٨٥	١٨٦١	٨٩٤١٨	١٠١٠٥	١٠١٠٥
الصيانة المدنية	٦٦	٢١٨٦٥٠	١٩٨٩٧١	٥٨٧٤٦٥٢	٥٣٤٥٩٣٣	٥٩٥٦٧٧٥	٦٦١٦٠١٠	٣٣٧٢	٩٠٦٠٩	٠٨٠٨	٠٨٠٨
إجمالي القطاع	٥٢٨	١١٥٧١٠٨	١١١٢٢٩٠	٥٥٥٠٦٩٥٩	٥٣٢٨٦٦٨٠	٤٦٣٨٢١٧٠	٤٦٩٥٢٨١٢	٢٣٢٢	١١١٢٤٥	١٠١٣٤	١٠١٣٤

سبتمبر ٢٠١٧

(٣١)



خدمات ورش قطاع إنتاج قطع الغيار للعملاء الخارجيين خلال العام المالي ٢٠١٧/٢٠١٨

نسبة الفائض / العجز للتكلفة الشاملة	نسبة الفائض / العجز للتكلفة الفعلية	الفائض / العجز جنيه	القيمة البيعية جنيه	التكلفة الشاملة جنيه	التكلفة الفعلية جنيه	السنة
%١٨	%١٩	١١٠٧٩١١	٧٢٨٠٧٢١	٦١٧٢٨١٠	٥٨٦٧٦٩٠	٢٠١٨/٢٠١٧

مستور ٥/٠٠

التدريب :-

أولاً :- تم تنفيذ الخطة التدريبية للعام المالي ٢٠١٧/٢٠١٨ على الأسس التالية :-

١. الاستفادة من الإمكانيات المتاحة بالشركة لتنفيذ خطة التدريب داخليا وبأقل تكلفة .
٢. التركيز على القطاعات والمواقع الإنتاجية بالشركة في تنفيذ البرامج التقديمية (شئون البيئة - الحاسب الآلي - الأيزو - برامج الأمن الصناعي - الموارد البشرية) والتي تم تنفيذها بقاعات المحاضرات بالاداره العامة للتدريب .
٣. التركيز على تدريب العمالة بالقطاعات الحاصلة على شهادة الأيزو مع تطبيق مواصفة نظام الأيزو ٩٠٠١/٢٠٠٠ .
٤. المتابعة الميدانية والإشراف المباشر من قبل الاداره العامة للتدريب على تنفيذ البرامج التدريبية .
٥. الالتزام بعرض البرامج الخارجية والندوات والمؤتمرات والمنح والبعثات واعتمادها من الجهات المختصة .
٦. بلغ عدد الدورات التدريبية المنفذة خلال الفترة عدد (١٤٦) دورة تدريبية بيانهم كالتالي :-

دورة تدريبية داخل الشركة برامج فني داخلي وتقدمي .	٦٠
دورة تدريبية بمراكز التدريب المتخصصة (هيدروليك / مبرمجات) .	١٩
دورة تدريبية بمراكز التدريب المتخصص الخارجية داخل الجمهورية .	٢٧
بعثات تدريبية خارج الدولة .	-
دورة تدريبية ذات هدف خاص ونقل خبرة وندوات وسمينار وتدريب وافدين	٢٩
دراسات معهد التبين	١١

٧ - بلغ عدد المتدربين من الشركة (٨٥١) متدربا بيانهم كالتالي :-

متدربا في برامج تدريب داخل الشركة من مختلف قطاعات الشركة	٣٦٢
متدربا في مراكز التدريب المتخصصة (هيدروليك ومبرمجات) من داخل الشركة .	٢٥٨
متدربا في برنامج ذات هدف خاص ونقل خبرة وندوات وسمينار	٣٠٨
متدربا في مراكز التدريب المتخصصة الخارجية داخل الدولة .	٤٢
متدربا في بعثة خارج الدولة .	-
متدرب في معهد التبين للدراسات المعدنية (الحصول على درجة الماجستير)	١
متدرب في معهد التبين للدراسات المعدنية (الحصول على دبلوم تخصص	١٠

٨ - بالإضافة إلي تدريب عدد ٨ متدربا بمراكز التدريب المتخصصة (هيدروليك

مبرمجات صناعية) من خارج الشركة .

٩ - تم تدريب عدد - من الوافدين من مركز بحوث وتطوير الفلزات .



(Handwritten signature)

(٣٣)

تابع التدريب

١٠ - تمت الموافقة لعدد (١٢) من العاملين الراغبين في الحصول علي مؤهل أعلى أثناء الخدمة وبيانهم كالتالي :-


الإجمالي	الدكتوراه	ماجستير	دبلوم الدراسات العليا	الجامعات	المدارس الثانوية	مدارس إعدادية
١٢	-	٢	٥	-	٥	-

١١ - تمت الموافقة لعدد (٧) من العاملين علي مكافأة مالية لحصولهم مؤهل أعلى أثناء الخدمة من مختلف قطاعات الشركة وبيانهم كالتالي :-

ملاحظات	إجمالي	الدكتوراه	ماجستير	دبلوم عالي	جامعي	متوسط
	٧	-	-	٤	-	٣

١٢ - تم استقبال عدد (٢٩٠) طالب / طالبة من الجامعات والمعاهد المصرية العامة والخاصة للتدريب الصيفي بالشركة عام ٢٠١٧ بيانهم كالتالي :-

ملاحظات	عدد	الكليات والمعاهد والأكاديميات الخاصة	الجامعات المصرية	
			المعهد	الكلية
الجامعة العمالية	٢	معهد هندسة الطيران	٥٥	القاهرة
الجامعة البريطانية	٢	معهد العالي للهندسة (التجمع الخامس)	٧٢	عين شمس
الأكاديمية الحديثة المعادي	١	الأكاديمية الحديثة بالمعادي	٨٨	الأزهر
الأكاديمية الحديثة طبية	١	الجامعة الألمانية	٨٥	الزقازيق
جامعه ٦ أكتوبر	١	المعهد العالي للهندية (١٥ مايو)	٦٩	حلوان
المعهد العالي للهندسة	١	معهد الأهرامات العالي	٣	المنيا
أخبار اليوم	١	الجامعة العمالية	١٧	المنوفية
معهد الأهرام	٣	معهد طبية العالي	١	السويس
الصفوة	٤	جامعة النهضة	١١	اسيوط
معهد الجيزة للهندسة	١	جامعة ٦ أكتوبر	١٩	بنها
	١		١	جنوب الوادي
			-	الإسكندرية
	١٧		٢٧٣	الإجمالي



(٣٤)

تابع التدريب

- ١٣ - تم عمل بروتوكول بين الشركة ومصحة الكفاية الإنتاجية والتدريب المهني لوضع سياسة القبول بمراكز التدريب بما يتناسب مع سياسة الشركة وإمكانيات مراكز التدريب .
- ١٤ - استمرار عملية التأمين الصحي علي طلبة مراكز التدريب المهني التابعة للشركة .
- ١٥ - بلغ إجمالي طلبة مراكز التدريب المهني التابعة للشركة الذين تقدموا لامتحان نهاية العام (٩٨٨) طالب بيانهم كالآتي :-

بيــــــــــــــــان	السنة الأولى	السنة الثانية	السنة الثالثة	إجمالي
طلبة تم تدريبهم بالمراكز والمصانع	٣٣٣	٣٢٣	٣٣٢	٩٨٨

- ١٦ - بلغ إجمالي عدد طلبة المدرسة الثانوية الصناعية نظام الخمس سنوات الذين تم تدريبهم داخل المصانع (٦٩٠) طالب بيانهم كما يلي :-

بيــــــــــــــــان	السنة الثالثة	السنة الرابعة	السنة الخامسة	إجمالي
طلبة تم تدريبهم بالمراكز والمصانع	١٨٠	٢١٠	٣٠٠	٦٩٠





٤٢٥١



قطاعات المرافق والخدمات
الشئون المالية

تقرير نشاط قطاعات المرافق والخدمات خلال العام المالي ٢٠١٧/٢٠١٨ مقارنة بالعام المالي السابق ٢٠١٦/٢٠١٧

مؤشرات الأداء

نصيب وحدة الإنتاج من الأجر	مؤشرات الأداء		التغير %	مسرورات التشغيل		المالية		التغير %	كفاءة الإنتاج القطعي		الوحدة	البيان
	٢٠١٧	٢٠١٨		٢٠١٧	٢٠١٨	٢٠١٧	٢٠١٨		٢٠١٧	٢٠١٨		
٢٠١٩	٢٠١٧	٢٠١٨		٢٠١٧	٢٠١٨	٢٠١٧	٢٠١٨		٢٠١٧	٢٠١٨		
٢٠٢٠	٢٠١٩	٢٠٢٠		٢٠١٩	٢٠٢٠	٢٠١٩	٢٠٢٠		٢٠١٩	٢٠٢٠		

أولاً قطاع القوى الكهربائية

٩٠,٠٦	١٥,٣٩	١٠,٨٤٧	٨١	(Z٥)	١٨٧١٥٤٩١	١٢٧٤٤٠٠٠	١١٨	١٣٥	(Z٦٩)	١٧٢٥٣٨	٢٤٤٢٤٢	ساعة	ورش الكهرباء المركزية
٥٨,٩٧	٧٢,٧٢	٦١,١٤	٧٥,١٥	Z٩	٦٣٤٧٤١٠	٥٨٢٩٢٦٩	١١	٥٢	(Z٦٤)	١٠,٣٨٢٦	٧٥٥٧٠	ساعة	الصيانة والتجديد الكهربائي
٥٢,٤٧	٤٨,٣٢	٥٧,٢٦	٥٢,٩٦	(Z٧)	٣١٢٢٣٣٠	٣١٩٤٢٥٤	٣٣	٣١	(Z٩)	٥٤٧٧٣	٦٠,٣١٢	ساعة	صيانة المحطات الكهربائية
٤٤,٤٩	٤٠,٠٣	٤٠,٩٧	٤٠,٩٧	Z٨	١٤٢٢١٧٣	١٣٦٠٤٠٨	١٣	١٤	(Z٣)	٣٢٢٨٠	٣٣٢٠٦	ساعة	الهندسة الكهربائية
٧٠,٩٨	٦٥,٨١	٧٤,٦٩	٦٨,١٤	(Z٤)	١٢٥٢٣٦٦	١٣١٢٤٢٦	١٠	١١	(Z١٢)	١٦٨٦٠	١٩٢٢١	ساعة	الاختبار والمعايرة
٦٣,٨٤	٦٢,٤٨	٧٢,٥١	٦٦,٥١	(Z٦)	٤٤٤٤٨٧	٤٧١٧٢٥٥	٣١	٣١	(Z١٤)	٦١٧٨٩	٧٠,٩٣٥	ساعة	إصلاح الأجهزة
٥٧,١١	٥٢,٣٦	٥٨,٠٠	٥٤,٠٩	Z٢	١٤٣١٩٧٤٦	١٤٠٧٧٠٩٠	١١٨	١٣٠	(Z٥)	٢٤٦٨٥٨	٦٦,٢٣٦	ساعة	التشغيل التفصيلي
٤٠,٤٥	٣٨,١٧	٤٢,٩٧	٤٠,٨٨	Z١١	٣٣٨٢٥٨	٣٠٦٣٨٠٥	٢٨	٢٤	Z٣	٧٢٢٧٧	٧٤٤٤٣	ساعة	المستلزمات
٥٥,٧٦	٤٩,٤٤	٥٧,٣٥	٥١,١٤	Z١٣	١٠١٧٨١٩	٨٨٧٨٦٤	٩	١١	—	١٧٦٦٠	١٧٥٩٢	ساعة	المواد

ثانياً قطاع الأجهزة والاتصالات

٥٢٦٠	٤٤٣٦	٦٥,١٥٨٤٢٣	(Z٤)	٦٤٥٢٣٥٨٧٨	١	١	(Z٢١)	١٢٣٥٩٧	١٥٦٧١١	١٥٦٧١١	٣م	القطن الطبيعي
١٠٠٧	٧٧٠	١٦,٥٥١٧٠٢	(Z٣١)	١١٨١٤٠٢١٦	٤٢	٥٧	Z٦	١٥٩٦٤٤	١٥٣٣٠١	١٥٣٣٠١	٣م	الأكسجين والنيونوجين
٤٩٥,١٩	٢٤٩,٥٢	٣٠٣٠٨٤٣٦	Z٨٠	١٦٨٣٣٢٤٨٧	٥٧	٥٩	(Z٩)	٩٩٠	٣١٥٠	٣١٥٠	٣م	الاسمنت
١٥٢,١٦	١٠٩,٤٠	٣٥٧٦٤٠٠٩	Z٣٠	٢٥٥٥٨٩٠٠	٩	٩	Z٧	١١٢٠٥٥	٦٧٤٥٨٠	٦٧٤٥٨٠	طن	البخار
٤٤,٩٥	٥٢٧,٣	٣٤٢٩٨٥١٥	(Z٢٢)	٤٤٧٩٨١١٧	٢٥	١٨	(Z١٠)	٢٥٠٠٣٤	٢٥١٩٠٧	٢٥١٩٠٧	٣م	الهواء المضغوط
٠,٥٨	٠,٢٣	١٢٣٩٣١٩	Z١٢٥	٥٥,٥١٦	٢	٢	(Z١١)	٧٦٣	٨٥٠	٨٥٠	٣م	المياه والمعالجة
٤٤,٨٠	٤١,٤٨	٣٢٥,٩٨	(Z١٠)	٣٦١,٥٨	٣	٣	—	٢١٤٨٩٢٠	٢٤١٤٣٩٦	٢٤١٤٣٩٦	٣م	الارجون
		٧٧٩٨١٦٧	Z٧	٢١٩٩٠٠١	٢٦	٢٨	(Z١)	١٢٤٥٧	١٣١٣٦	١٣١٣٦	٣م	مياه برودة

ثالثاً قطاع صيانة القوى والمرافق

٤٦,٩٩	٤٥,١٥	٣٩٩٣٣٧٩	Z٦	٣٧٥٦٠٧	٤١	٤٣	Z٢	٨٤٥٨٢	٨٣٠٨٩	٨٣٠٨٩	ساعة	ورش ميكانيكا المرافق
٨٤,٧٣	٨١,٦٣	٦٤٦٣٢١١	(Z٢)	٦٥٧,٧٣١	٥٢	٥٥	(Z٥)	٧٢٣٧٥	٨٠,٤٨٦	٨٠,٤٨٦	ساعة	ورش كهرباء المرافق
٥٥٢,٧٤	٣٨٥,٠٢	٨٦٣٢٦٠٤١	Z٣١	٦٥٩١٥٨٩٩	١٤٧	١٦٢	(Z٩)	١٥٦١٤٥	١٧١٣٣١	١٧١٣٣١	الآصم	مياه التشغيل

خامساً قطاع النقل

٤,٤٢	٤,٧٢	٣٨٠,٨٠٥	Z٣١	١١٤٢٥١٩	١٢	١٣	Z٤٠	١٣٥٢٤٠	٤٥٤٧٥٢	٤٥٤٧٥٢	كم	سيارات الاستئجار
٥,٩٥	٤,٩٧	١٧٩,٩٧٧	Z٣١	٥٥٥٥١٠٨	٢٩	٢٦	Z١	١١٤٠٥٤	١١٢٤٨٦٤	١١٢٤٨٦٤	كم	سيارات الملاهي
١٠,٨٧	٨,٥٥	٢١٥٩٣٨١٩	Z٤	٢٠٦٨٠,٤٤١	٦٤	٦٨	(Z١٨)	١٩٨٤٥٨	٢٤١٧٤٤١	٢٤١٧٤٤١	كم	سيارات الأتوبيس
٢٠٤,٠٤	١٧١,٩٧	٤٥,٣٤٧٢	Z٥	٣٥٤٤٨٤٤	١	١	Z٥	٢٠,٧٠٢	٢٠,٩٠٤	٢٠,٩٠٤	ساعة	لوري وبهك أب
١٣٧,١١	٢٥٤,٦٢	٨١٩٢٤٨٤	Z٢٢	١٧٢٩٢٩١٩	٧	٨	Z١٢٥	٥٩٥٧٧	٢٦٤٦٨	٢٦٤٦٨	ساعة	قلايات
٢٤٤,٩٠	١٨١,٢٩	٤٥٢٢٤٠٣	Z٦	٣٨٨٥٤٩٩	٢	٢	(Z١٢)	١٨٤٦٦	١١٤٢٣	١١٤٢٣	ساعة	أوتوماتون وكلايات
٥٨٨,١٨	٣١٣,١٣	٥٥٤٤٤٠	Z١	٤٠٥٩٦٠٠	٥	٦	(Z١٥)	٩٤٢٦	١١٦٦٤	١١٦٦٤	ساعة	بلدوزات
٣٢٢,٥٧	١٨١,٦٩	٢٤٨٤١١٤٨	(Z١٣)	٨٠٠٧٦٦٤	١٤٦	١٦٢	(Z٤)	١٠,٤٧١٢	١٠,٩٨٧٦	١٠,٩٨٧٦	ساعة	قطارات وأوتابن سكة حديد

Handwritten signature and date: ١٨/١١/١٩