

شركة الحديد والصلب

قطاعات الشؤون المالية

تقرير

مجلس الإدارة عن

نشاط الشركة

عن عام ٢٠١٨/٢٠١٩



شركة الحديد والصلب المصرية

قطاع الشؤون المالية

تقرير مجلس ادارة الشركة

بشان القوائم المالية في ٢٠١٩/٦/٣٠

للعرض على الجمعية العامة

السيد الدكتور / رئيس مجلس ادارة الشركة القابضة

للصناعات المعدنية ورئيس الجمعية العامة

السادة / أعضاء الجمعية العامة للشركة

السادة / مساهمي الشركة

يتوجه مجلس اداره الشركة لسيادتكم بتقرير عن أنشطة الشركة عن العام المالي المنتهي في ٢٠١٩/٦/٣٠ موضحاً أهم المؤشرات الرئيسية لنتائج الأعمال والسياسات التي اتبعتها الشركة خلال العام .



شركة الحديد والصلب المصرية

قطاع الشؤون المالية

مذكرة

للعرض على مجلس إدارة الشركة

بمخاض القوائم المالية في ٢٠١٩/٦/٣٠

الإنتاج والمخزون منه

بلغ الإنتاج من المنتجات النهائية المعدة للبيع نحو ١١٢٤٦٤ طن مقابل ١٣٣٦٣ طن خلال العام السابق ونحو ٤٥٠ ألف طن بالموازنة التخطيطية للعام المالي ٢٠١٩/٢٠١٨ ونورد فيما يلي بيان مقارنة بتشكيلة الإنتاج :-

المنتج	فعلي ٢٠١٩/٢٠١٨ طن	موازنة ٢٠١٩/٢٠١٨ طن	فعلي ٢٠١٨/٢٠١٧ طن	انحراف الكمية عن الفترة من ٢٠١٨/٧/١ حتى ٢٠١٩/٦/٣٠ طن
قطاعات	١٧٤٩٤	١١٥٠٠٠	٢٤٤٠٦	(٦٩١٢)
مسطحات	٥٠٤٩٤	٢٥٥٠٠٠	٧١٩٢٧	(٢١٤٣٣)
مربعات	٤٢٨١١	٧٨٠٠٠	٣٥٩٥١	٦٨٦٠
زهر	١٦٦٥	٢٠٠٠	١٣٤٦	٣١٩
الإجمالي	١١٢٤٦٤	٤٥٠٠٠٠	١٣٣٦٣٠	(٢١١٦٦)



وكانت أرصدة المخزون في نهاية العام لمنتجات الصلب بدون الزهر :-

المنتج	أول المدة ٢٠١٨/٧/١ طن	المنتج خلال العام طن	المباع خلال العام طن	المستخدم بالورش والفروق الجردية طن	رصيد آخر المدة ٢٠١٩/٦/٣٠ طن
قطاعات	١٩٠٠٢	٦٠٣٠٥	٥٩٢٦٩	(٥٩)	٢٠٠٩٧
مسطحات	١٠٤١٣	٥٠٤٩٤	٤٩٣٥٨	٦٧٥	١٠٨٧٤
صب مستمر	١٦	-	-	-	١٦
الجملة	٢٩٤٣١	١١٠٧٩٩	١٠٨٦٢٧	٦١٦	٣٠٩٨٧

مخزون المنتجات التامة في ٢٠١٩/٦/٣٠ بلغ ٣٠٩٨٧ طن يتمثل فيما يلي :-
 ٣٠٨٩٣ طن بالمصانع
 ٩٤ طن بالإسكندرية للتصدير .

كما بلغ مخزون المنتجات الغير التامة في ٢٠١٩/٦/٣٠ كمية ١٦١١٦ طن
 مقابل ١٥٤٣٥ طن عن العام السابق بيانها كما يلي :-

- ❖ مربعات صب مستمر للوحدات الإنتاجية ٤٥٢٧ طن مقابل ٤٤٣١ طن
 عن العام السابق .
- ❖ بلاطات صب مستمر للوحدات الإنتاجية ٦٧٧٤ طن مقابل ٨٢٤٤ طن
 عن العام السابق .
- ❖ أخري (شرانط / كتل نصف مشكلة / زهر بالخلاط) ٤٨١٥ طن
 مقابل ٢٧٦٠ طن عن العام السابق .



وقد تأثرت نتائج الأعمال خلال الفترة بما يلي :-

١. أدى التغير في أسعار المستلزمات السلعية إلي أعباء قدرها ٣.٦٦٦٥٢٥٧ جنيهاً
بياناتها كالتالي :-

البيانات	القيمة بالجنيه
فحم الكوك	(٥٩٧٥٤٧٦٥)
خامات أوليه	١٢٣٩٨٥٤١
خامات استخراجية	١٢٠٤٦٧٢٦
طاقة مشتراة	٣٤١٩٧٤٧٥٥
الإجمالي	٣.٦٦٦٥٢٥٧

٢. انخفاض معدل استخدام الفحم في اللبيد ٩٩ كجم مقابل ١٣٧ كجم
العام السابق .

٣. زيادة معدل استخدام الفحم في الزهر ٦٨٣ كجم مقابل ٦٦٧ كجم
العام السابق .



المبيعات والأسعار

نوضح فيما يلي كمية وقيمة المبيعات من المنتجات النهائية المعدة للبيع الرئيسية خلال الفترة الحالية من ٢٠١٨/٧/١ حتى ٢٠١٩/٦/٣٠ مقارنا بالفترة المقابلة من العام الماضي وأيضا متوسطات الأسعار للطن لكل من المحلي والتصدير كما يلي :-

(القيمة بالآلاف جنيهه)

نسبة التطور		الفترة من ٢٠١٧/٧/١ إلى ٢٠١٨/٦/٣٠			الفترة من ٢٠١٨/٧/١ إلى ٢٠١٩/٦/٣٠			البيان
		متوسط سعر الطن بالجنيه	القيمة بالآلاف جنيهه	كميه/طن	متوسط سعر الطن بالجنيه	القيمة بالآلاف جنيهه	كميه/طن	
٨٥	٨٦	١٠٢٣٠	١٢٩٣١٨٣	١٢٦٤١٢	١٠٠٩٩	١٠٩٥٠٨٧	١٠٨٤٣٦	- المبيعات المحلية
٥	٥	٩٤١٤	١٥٨٤٤٧	١٦٨٣١	٩٤١٤	٨١٥٢	٨٦٦	- التصدير
٧٦	٧٦	١٠١٣٤	١٤٥١٦٣٠	١٤٣٢٤٣	١٠٠٩٣	١١٠٣٢٣٩	١٠٩٣٠٢	أجمالي المبيعات محلي وتصدير من المنتجات النهائية
١١٧			٣٦١٦٧			٤٢١٩٥		مبيعات منتجات عرضية
٦٥			٥٣٦٥٤			٣٥٠٩٢		مبيعات منتجات ورش الهياكل المعدنية
٨٦			(١٦٤٥٩)			(١٤٠٨٦)		بخصم : مصروفات بيعية
٧٦			١٥٢٤٩٩٢			١١٦٦٤٤٠		صافي المبيعات
٨٢			٩٢٦١١			٧٦٣٨٠		خدمات مباعه
٧٧			١٦١٧٦٠٣			١٢٤٢٨٢٠		إيراد النشاط الجاري

من الجدول السابق نوضح مايلي :-

- إجمالي كمية مبيعات العام ٢٠١٨/٧/١ ١٠٩٣٠٢ طن تعادل ٩٧% من إنتاج العام الحالي البالغ ١١٢٤٦٤ طن
- إجمالي كمية مبيعات العام السابق ١٤٣٢٤٣ طن تعادل ١٠٧% من إنتاج العام السابق البالغ ١٣٣٦٣٠ طن
- انخفاض كمية مبيعات العام عن الفترة المقابلة ٣٤ ألف طن
- نقص كمية المبيعات المحلية عن الفترة المقابلة ١٨ ألف طن
- نقص كمية مبيعات التصدير عن الفترة المقابلة ١٦ ألف طن
- نقص متوسط سعر بيع الطن محلياً ١٣١ جنية للطن وثبات متوسط سعر بيع الطن تصدير في الفترة الحالية كما هو في الفترة المقابلة



السياسة النقدية للحركة :-

الأعباء التمويلية

بلغت الأعباء التمويلية التي تحملتها نتائج أعمال الشركة عن الفترة من ٢٠١٨/٧/١ إلى ٢٠١٩/٦/٣٠ كالتالي :-

(القيمة بالآلاف جنيهه)

البيان	الفترة من ٢٠١٨/٧/١ حتى ٢٠١٩/٦/٣٠	الفترة من ٢٠١٧/٧/١ حتى ٢٠١٨/٦/٣٠
فوائد محلية	١٥.٦٦١	١٠.٥٣٠
فوائد خارجية	٠.١٥٨	٠.٢٧٢
عمولة علي أعلى رصيد مدين	-	-
رسم الدمغة النسبي	٠.٥٩٥	٠.٣٤٠
جملة الأعباء التمويلية	١٦.٤١٤	١١.١٤٢

الأوضاع المالية

تتضمن النقدية بالبنوك والصندوق الآتي :-

البيان	جنيه	جنيه
ودائع بالبنوك لأجل منها وودائع مرهونة مبلغ ٢٤٤٣٨٦٩٥٤ جنيه	٢٤٦٣٨٦٩٥٤	
حسابات جارية بالبنوك	٢٣٨٢٧٩١٧	
نقدية بالصندوق	١٥٨٨٦٠	
رصيد غطاء خطابات الضمان	٩٣٧٣٦٣٦	
رصيد البنوك والنقدية		٢٧٩٧٤٧٣٦٧

❖ كما بلغت الفوائد الدائنة المستحقة عن الفترة مبالغ ٢٥ مليون جنيه بنقص قدرة ٦ مليون جنيه عن الفترة المقابلة كما أظهرت قائمة التدفقات النقدية للشركة عجز نقدي قدرة ٧٦ مليون جنيه وتم سداد ٣ مليون جنيه قيمة أقساط قروض خارجية (أقساط قروض الخزانة الفرنسية).



العلاء

(القيمة بالمليون جنيه)

- بلغت المتحصلات من العملاء عن الفترة من ٢٠١٨/٧/١ حتى ٢٠١٩/٦/٣٠ نحو ١٧٥٢ مليون جنيه خلال العام بنسبة ١١٢% من إجمالي قيمة المبيعات المحققة خلال نفس العام والبالغة نحو ١٥٥٦ مليون جنيه وبنسبة ٧٨% من متحصلات العام السابق والبالغ قيمتها ٢٢٣٧ مليون جنيه حيث تنتهج الشركة منذ عدة سنوات سياسة تحصيل ما يباع خلال ذات الفترة نقداً أو بشيكات مصرفية أو مقبولة الدفع.
- وبلغت الأرصدة المدينة للعملاء في ٢٠١٩/٦/٣٠ مبلغ ٢٥٣ مليون جنيه كما يلي :-

البيانات	المبالغ	
	جزئي	كلي
رصيد عملاء القطاع الحكومي والعائلي	٨	
رصيد عملاء القطاع العام والأعمال	١٤٠	
رصيد عملاء القطاع الخاص والمشارك	١٠٥	
إجمالي رصيد حساب العملاء المدينة في ٢٠١٩/٦/٣٠		٢٥٣

- تم تكوين مخصص ديون مشكوك فيها عملاء بنحو ١٦٨ مليون جنيه بما يعادل نحو ٦٦% من إجمالي أرصدة العملاء في ٢٠١٩/٦/٣٠ بيانها كما يلي :-

(القيمة بالمليون جنيه)

البيانات	المبالغ	
	جزئي	كلي
مخصص القطاع الحكومي	٤	
مخصص القطاع العام والأعمال	٧٦	
مخصص القطاع الخاص والمشارك	٨٨	
إجمالي رصيد المخصص في ٢٠١٩/٦/٣٠		١٦٨

- أرصدة العملاء المتعثرين من القطاع الخاص والمشارك والبالغ قيمتها نحو ٨٨ مليون جنيه قامت الشركة برفع دعاوي قضائية تجاه كافة هؤلاء العملاء وأبلغت كافة الجهات الرقابية والقضائية بالدولة وكونت عنها مخصص بكامل القيمة وما زالت منظورة أمام القضاء .



بيان بموقف مديونية كبار الموردين

* شركة النصر لصناعة الكوك والكيماويات الأساسية *

- بلغت الكميات الواردة للشركة من فحم الكوك خلال ٢٠١٩/٢٠١٨ كمية ١١٥٨١ طن (طبقا لمحضر المطابقة علي الكميات الواردة حتى ٢٠١٩/٦/٣٠) وذلك بقيمة قدرها ٧٩٢ مليون جنيه فضلا عن الضريبة العامة على المبيعات وقدره ١١١ مليون جنيه وذلك طبقا للأسعار المتفق عليها بالعقد المبرم بين الشركتين .
- بلغت مسحوبات شركة الكوك من الغاز الطبيعي والمنتجات الحديدية والمصنعات مبلغ ٨٧ مليون جنيه خلال العام المالي ٢٠١٩/٢٠١٨ وتسويات المطابقة في ٢٠١٨/٦/٣٠ .
- بلغت تسديدات الشركة لصالح شركة النصر لصناعة الكوك خلال العام المالي ٢٠١٩/٢٠١٨ مبلغ ٦١٥ مليون جنيه ليصبح إجمالي المسدد خلال العام ٧٠٢ مليون جنيه .
- جاري إبرام التعاقد مع شركة الكوك عن الفترة من ٢٠١٩/٧/١ حتى ٢٠٢٠/٦/٣٠ وبضمان الشركة القابضة .



❖ الهيئة القومية لسكك حديد مصر ❖

- ❖ تم بحث ومراجعة أوجه التعامل بين الهيئة والشركة من خلال اللجنة المشكلة لهذا الغرض عن الفترة من ٢٠٠٢/٩/٧ حتى ٢٠١٠/٦/٣٠ وهي الفترة التالية لإنهاء التعامل بالتكلفة الفعلية بين الجهتين والتي تم حسم كل مايتعلق بها بمحضر المطابقة المشترك حتى ٢٠٠٢/٩/٦ دون أي تحفظات من جانب الهيئة تزامنا مع التزام الشركة بالسداد لنولون نقل الخام فضلا عن الضريبة العامة علي المبيعات لخدمة النقل شهريا وبصورة منتظمة .
- ❖ توقفت أعمال اللجنة المشار إليها عن استكمال عملية المراجعة المشتركة عن الفترة من ٢٠١٠/٧/١ حتى ٢٠١٢/٦/٣٠ لرجوع الهيئة الي موضوعات سبق الاتفاق بشأنها وحسمها نهائيا وأخرها المحضر المشترك حتى ٢٠٠٢/٩/٦ دون تحفظ من جانبها علي الموضوعات التي تعاود المطالبة بها رغم الاتفاقات المسبقة بشأنها .
- ❖ تم استئناف عمليات المراجعة خلال الفترة من ٢٠١٣/٥/٢٢ حتى ٢٠١٥/٦/٣٠ لمناقشة جوانب الخلاف حيث تم أيقاد بعض نقاط الخلاف للعرض علي مجلس المديرين والمفوض القانوني بالهيئة ولم يتم البت فيها حتى تاريخه .
- ❖ تم مخاطبة ادارة الفتوى والتشريع بمجلس الدولة لأخذ الرأي القانوني في الموضوعات محل الخلاف بين الشركة والهيئة .
- ❖ في ٢٠١٥/٥/٧ صدر القرار رقم (١٢٥٨) هيئة بتفعيل اللجنة المشكلة لمراجعة أوجهه التعاون بين الهيئة والشركة لمراجعة الفترة من ٢٠١٠/٧/١ حتى ٢٠١٥/٦/٣٠ وقد انتهت اللجنة من مراجعة الفترة المذكورة وصدر قرار رقم ٩٢ لسنة ٢٠١٧ بتاريخ ٢٠١٧/٤/٢٤ بإعادة تشكيل اللجنة الفنية والقانونية لإجراء المطابقة مع هيئة سكك حديد مصر وجاري مراجعة الفترة من ٢٠١٥/٧/١ حتى ٢٠١٨/٦/٣٠ تمهيدا لأعداد المطابقة المشتركة علي أرصدة ٢٠١٩/٦/٣٠ .



* الشركة المصرية لنقل الكهرباء - منطقة القاهرة *

❖ تم إنهاء جميع نقاط الخلاف المتعلقة مع الشركة المصرية لنقل الكهرباء - منطقة القاهرة - بموجب محضر الاتفاق حتى ٢٠١١/١٢/٣١ بتاريخ ٢٠١٢/٣/١٣ وسداد المتأخرات عن هذا الرصيد وقدرها ٨٨.٣٧٢ مليون جنيه بواقع ٦ مليون جنيه شهريا بفارق ٣ مليون جنيه حتى ٢٠١٣/٦/٣٠ حيث تم سدادها خلال شهر يوليو ٢٠١٣ فضلا عن سداد المطالبات اعتبارا من يناير ٢٠١٢ في حينه طبقا لاعتبارات السيولة النقدية وقد بلغ الرصيد في ٢٠١٩/٦/٣٠ مبلغ ١٢٠.٥ مليون جنيه وتم عمل محضر مطابقة بين الشركتين *



* الشركة المصرية القابضة للغازات الطبيعية (ايجاس) *

❖ نظرا لاعتبارات السيولة النقدية تم الاتفاق مع الشركة المذكورة بشأن المديونية المستحقة علي الشركة في ٢٠١١/١٢/١٥ بقيمة قدرها ٨٩١٤٧٧١٣ جم وجدولتها بواقع ٦ مليون جنيه شهريا اعتبارا من شهر يناير ٢٠١٢ وذلك بموجب محضر الاتفاق المؤرخ ٢٠١١/١٢/٢٦ وتم سدادها بالكامل فضلا عن سداد المطالبات الشهرية في حينه طبقا لاعتبارات السيولة النقدية .

❖ وردت فاتورة المورد اعتبارا من ٢٠١٢/٦/١٦ تتضمن زيادة سعريه للمليون وحدة حرارية بريطانية من ٣ دولار إلي ٤ دولار فضلا عن إشعار إضافة علي الشركة عن الفترة من ٢٠١٢/١/١ حتى ٢٠١٢/٦/١٥ بنفس الزيادة السعريه كما وردت فاتورة شهر ٢٠١٤/٧ متضمنة رفع السعر من ٤ دولار للمليون وحدة حرارية إلي ٧ دولار للمليون وحدة حرارية اعتبارا من ٢٠١٤/٧/٤ لتبلغ فروق الأسعار حتى ٢٠١٩/٦/٣٠ مبلغ ١٩٢٣ مليون جنيه محمله علي التشغيل وغير مسددة للمورد حيث لم يرد لنا أي قرارات وزارية تخص هذا الموضوع حتى تاريخه .

وقد بلغ الرصيد في ٢٠١٩/٦/٣٠ مبلغ ٣٥١٣ مليون جنيه بما فيها فروق الأسعار وجاري عمل محضر مطابقة نهائي علي رصيد ٢٠١٩/٦/٣٠ .



* بيان موقف الضرائب *

أولا : شركات الأموال

١. تم ربط الفترة من ٩٨/٩٧ حتى ٢٠٠٥/٢٠٠٤ وفقا لاعتماد كل من رئيس مصلحة الضرائب والسيد/وزير المالية بنحو ٢٠٤ مليون جنيه تم سدادها بالكامل خلال عام ٢٠٠٨/٢٠٠٩ بعد استنزال ضريبة الخصم والإضافة عن تلك السنوات .
٢. بخصوص عام ٢٠٠٠/١٩٩٩ تم التصالح مع الضرائب ونتج عنه وعاء ضريبي خسارة بمبلغ ٢٦٩٢٩٥٠٢٨ جنيها وبناءا علي ذلك سيتم عمل مطابقة مع الضرائب لترحيل الخسائر لمدة خمس سنوات طبقا لقانون الضرائب وتحديد موقف الشركة مع العلم أن تقرير الخبير المنتدب جاء متفقا مع ما جاء بمذكرة التصالح بخصوص عام ٢٠٠٠/٩٩ .
٣. أعوام ٢٠٠٦/٢٠٠٥ حتى ٢٠٠٨/٢٠٠٧ منظورة أمام المحاكم .
٤. أعوام ٢٠٠٩/٢٠٠٨ أمام اللجان الداخلية .
٥. أعوام ٢٠١٠/٢٠٠٩ و ٢٠١١/٢٠١٠ تم التصالح وتسويتها نهائيا .
٦. ٢٠١٢/٢٠١١ معروضة أمام لجان الطعن .
٧. ٢٠١٣/٢٠١٢ تم التصالح وتسويتها نهائيا .
٨. أعوام ٢٠١٣/٢٠١٤ و ٢٠١٤/٢٠١٥ تم التصالح وتسويتها نهائيا .

ثانيا : كسب العمل :

١. أعوام ٨٨/٨٠ تم سداد مبلغ ٥١٢١٧٠ جنيه بناءا علي قرار لجنة الطعن وتم الاعتراض عليه ومنظورة أمام المحاكم .
٢. أعوام ٩١/٨٩ تم سداد مبلغ ٢٠٠٧٩٦٧ جنيه بناءا علي قرار لجنة الطعن وتم الاعتراض عليه ومنظورة أمام المحاكم .
٣. أعوام ٩٢ - ٢٠٠٤ تم الربط والسداد .
٤. جاري فحص السنوات ٢٠٠٥ حتى ٢٠١٤ .

ثالثا : التمغه النسبية - النوعية .

- تم الربط والسداد حتى ٢٠١٤/١٢/٣١ .
- تم الفحص من ٢٠١٥/١/١ حتى ٢٠١٧/٦/٣٠ وتم الاعتراض والتحويل للجنة الداخلية .



• موقف الشركة من ضريبة المبيعات حتى تاريخه •

- طبقا لفتوى اداره البحوث الضريبية بمصلحة الضرائب يحق للشركة استرداد ماتم سداده عن مدخلات الحراريات والماجنزيت بمبلغ ٦٠٤١٤٨١.٢ التي تم سدادها للمصلحة والتي بلغت من وجهة نظر الشركة مبلغ ٢٤ مليون جنيه تقريبا طبقا لما أفاد به المستشار الضريبي للشركة مما أدى الي رفع دعوى قضائية لإثبات حق الشركة ومازالت محل نزاع وتم عمل مخصص بالمبلغ .
- أعلنت المصلحة الشركة بمطالبة بتاريخ ٢٠١١/٨/٤ لسداد مبلغ ٤.٢٤٣.٢٤٧ جنيها يمثل (ضريبة إضافية) بعد الفحص بالإضافة لفروق فحص ٢٠٠٧/٢٠٠٦ وعام ٢٠٠٨/٢٠٠٧ والتي تم سدادها .
- وتفاصيل المطالبة كالتالي :-

البيانات	القيمة	
	جنيه	مليم
باقي فروق فحص ٢٠٠٧/٢٠٠٦	٤٩٢٢٧	٣٤
باقي فروق فحص ٢٠٠٨/٢٠٠٧	٢٩٤٤١٢	٦٥
ضريبة إضافية علي فحص مشغولات ٢٠٠٧/٢٠٠٦	١١٠٠٠٠٠	-
ضريبة إضافية علي فحص مشغولات ٢٠٠٨/٢٠٠٧	٢٤٠٠٠٠٠	-
ضريبة إضافية غير محددة الموقف	٣٩٩٦٠٧	٢٠
الإجمالي	٤.٢٤٣.٢٤٧	١٩

وتتم إخطار المكتب الاستشاري القائم باعمال المراجعة مع المصلحة للوقوف علي أحقية المصلحة في هذه المستحقات من عدمه وموافقاتنا بالنتيجة لإمكان عمل اللازم .

- تم تقديم الإقرار الضريبي لضريبة المبيعات عن شهر مايو ٢٠١٩ دانن بمبلغ ٥٥٢١٠٧٢ جنيه وجاري سداد أقرار مارس ٢٠١٨ .
- تم الفحص حتى ٢٠١٠/٦/٣٠ وسداد فروق الفحص .
- تم فحص ٢٠١١/٢٠١٠ ، ٢٠١٢/٢٠١١ ، ٢٠١٣/٢٠١٢ و ٢٠١٣/٢٠١٤ و ٢٠١٤/٢٠١٥ ومنظورة أمام لجنة الطعن بالمركز الضريبي .



هيكل رأس المال

في ٢٠١٩/٦/٣٠

النسبة %	جنيه	سهم	البيانات
٨٣%	١٦٣.٩٠٠.١٩٨	٨١٥٤٥٠٠.٩٩	شركة الصناعات المعدنية
١٧%	٣٢٢٨٤٤٣٥٨	١٦١٤٢٢١٧٩	باقي المساهمين هيئات وبنوك وإفراد
١٠٠	١٩٥٣٧٤٤٥٥٦	٩٧٦٨٧٢٢٧٨	



❖ المخزون من الخامات والوقود وقطع الغيار :-

بلغت قيمة أرصدة المخزون من المستلزمات في ٢٠١٩/٦/٣٠ نحو ٩٧٦ مليون جنيهه مقابل ١٠١٠ مليون جنيهه في ٢٠١٨/٦/٣٠ طبقاً للبيان التالي:

المخزون الساعي

(القيمة بالمليون جنيهه)

المخزون	القيمة في ٢٠١٥/٦/٣٠	القيمة في ٢٠١٦/٦/٣٠	القيمة في ٢٠١٧/٦/٣٠	القيمة في ٢٠١٨/٦/٣٠	القيمة في ٢٠١٩/٦/٣٠
١ - الخامات	١٠	٤	٨	٦	١٢
٢ - الوقود والزيوت	١٧	١٤	١١٥	٤١	١٥
٣ - قطع الغيار المهمات	٤٥٥	٤٤٨	٤٤٦	٤٦٨	٥١٣
٤ - مهمات التشغيل الثقيلة	٣.٣	٣.٥	٣٠١.٩	٤٤٤	١٢٥
٥ - المخلفات					٢٥٦
٦ - بضائع لدي الغير	٠.٠٧	٠.٠٩	٠.٠٧	٠.٠٧	٠.٠٨
٧ - مستلزمات سلعية تحت التنفيذ الورش	٤٦.٩٣	٤٩.٩١	٥٠	٥١	٥٥
الجملة	٨٣٢	٨٢١	٩٢٠.٩٧٠	١٠١٠.٠٧	٩٧٦.٠٨

سميرة / ٠٠



الأجور :-

- بلغت الأجور الإجمالية المنصرفة للعاملين خلال ٢٠١٨/٢٠١٩ مبلغ ٨٤٤ مليون جنيه مقابل ٧٥٧ مليون جنيه عن العام السابق وذلك أثر الزيادات الحتمية للأجور وما يتبعه من الأثر على الحوافز المنصرفة للعاملين والمسدد للتأمينات الاجتماعية
- يبلغ عدد العاملين خلال العام ٧٥٠٢ عامل مقابل ٧٩٩٧ عامل عن العام السابق .

- - السياسات المحاسبية :-

تم جرد مفارغ الاتربة والمخلفات بمواقع الشركة المختلفة بقرار الجرد السنوي رقم ٢٠١٩/٥٢ عن طريق اللجنة المشكلة بتاريخ ٢٠١٩/٧/٣ وكانت نتائج الجرد الفعلى كالتالى :-

القيمة بالالف جنيه	الكمية باللطن	
٥١٣١٣٢	١٠٢٦٢٦٤	مفرغ اتربة ومخلفات بجوار القطع باللهب
٨٦٠٣٤	٣٤٤١٣٨	مفرغ اتربة ومخلفات بجوار توماس
٣٨٤٨٢	١٢٨٢٧٦	مفرغ اتربة ومخلفات اسفل سير الفحم
٨٠٤٦٤	١٧٤٩٢٢٣	مفرغ جليخ الافران العالية
٧١٨١١٢	٣٢٤٧٩٠١	الاجمــــــــــــــــالى

حيث قيدت بقيمة صفر

- بلغت كمية الخردة (A,B,C) ٥٩٣٢٠ طن بقيمة ١٧.١٤٨.٢٤٧ جنيه تم تحميلها على الخسائر المرحلة واصبحت قيمتها صفر.
- وتبحث الشركة سبل التصرف الاقصادى لهذه الكميات لتوفير السيولة النقدية لسداد الالتزامات المستحقة على الشركة.



نتائج الأعمال :

١. انخفاض إيرادات النشاط الجاري للعام الحالي والذي بلغ ١٢٤٣ مليون جنيه عن العام السابق الذي بلغ ١٦١٨ مليون جنيه بنحو ٣٧٥ مليون جنيه ويرجع ذلك لانخفاض كمية المبيعات عن العام السابق مع انخفاض أسعار البيع .
٢. بلغت كمية مبيعات العام ١٠٩ ألف طن مقابل ١٤٣ ألف طن عن العام السابق بانخفاض قدرة ٣٤ ألف طن عن الفترة المثلثة .
٣. انخفاض تكلفة الحصول علي إيرادات النشاط الجاري حيث بلغت ٢٦٨٦ مليون جنيه مقابل ٢٨٢٢ مليون جنيه عن العام السابق بفرق ١٣٦ مليون جنيه .
٤. أسفرت نتائج أعمال الفترة عن صافي خسارة بلغت ١٥٢٦ مليون جنيه مقابل صافي خسارة عن العام السابق ٩٠٠ مليون جنيه بزيادة قدرها ٦٢٦ مليون جنيه ، وذلك للأسباب الموضحة أعلاه .



اجتماعات مجلس الادارة


تم انعقاد مجلس ادارة الشركة للعام المالي المنتهي في ٢٠١٩/٦/٣٠
عدد ٢٥ جلسة .

اجتماعات لجنة المراجعة

تم انعقاد لجنة المراجعة خلال العام المالي المنتهي في ٢٠١٩/٦/٣٠
عدد ٢ مرات .

ويتم عرض محضر اجتماع اللجنة ضمن جدول أعمال جلسة مجلس الادارة
في الجلسة التالية مباشرة لتاريخ انعقاد اللجنة ويتولي السيد المحاسب / أمين
سر اللجنة متابعة القرارات والتوصيات التي تصدر عن اللجنة مع قطاعات
الشركة المختلفة وعرض النتائج علي اللجنة أولا بأول .

لم تصدر أي مخالفات ضد الشركة أو احد أعضاء مجلس إدارتها أو أي من
المديرين التنفيذيين من قبل هيئة سوق المال أو البورصة المصرية تتعلق
بمخالفات لقانون هيئة سوق المال ولائحته التنفيذية .



ولا يسع الشركة في نهاية التقرير إلا أن تسجل كل التقدير . . .
 للسيد الدكتور / رئيس مجلس اداره شركة الصناعات المعدنية
 وجميع السادة المسؤولين بشركة الصناعات المعدنية .

كما نسجل خالص شكرنا لاداره العامة لمراقبة الحسابات
 للصناعات المعدنية والسادة مراقبي الحسابات وكذلك السادة اعضاء
 الادارة المركزية لمتابعة تنفيذ الخطة وتقويم الاداء علي المعاونة
 الصادقة التي يقدمونها باستمرار للشركة .
 كما أننا نسجل الشكر لجميع العاملين بكافة قطاعات الشركة .

والأمر معروض علي الجمعية العامة لاعتماد القوائم المالية
 في ٢٠١٩/٦/٣٠ .

سائلين الله سبحانه وتعالى أن يوفقنا لما فيه خير وصالح امتنا . .

رئيس مجلس الادارة والعضو المنتدب



(لواء مهندس / إيهاب محمد عبد العزيز)




تحرير في: ٢٧/١٠/٢٠١٩ .

سميرة / . .

مرفق ما يلي : -

أولا : - المؤشرات الرئيسية لأنشطة الشركة خلال ٢٠١٨/٢٠١٩
مقارنا بالموازنة التخطيطية ٢٠١٨/٢٠١٩
صفحات من ١ - ٣

ملاحظات	النشاط	مسلسل
	النشاط الإنتاجي	٢
	النشاط التسويقي	٣
	النشاط التمويلي	٤
	المشتريات والمخزون السلعي	٥
	بيان الحصص النقدية للمستلزمات السلعية	٦
	كشف تحليل المستلزمات الخدمية	٧
	العمالة والأجور	٨
	المشروعات الاستثمارية	٩
	العمليات الخارجية لقطاعات الكهرباء	١٠
	قطاعات الورش الإنتاجية	١١
	التدريب	١٢
	نشاط قطاعات المرافق والخدمات	١٣



(1)

المؤشرات الرئيسية خلال ٢٠١٩/٢٠١٨
مقارنا بالموازنة التخطيطية المعتمده وفعلي ٢٠١٨/٢٠١٧

نسبة		فعلي ٢٠١٩/٢٠١٨	تقديري ٢٠١٩/٢٠١٨ المعتمده	فعلي ٢٠١٨/٢٠١٧	وحدة القياس	البيان
تحقيق الهدف %	التطور %					
						<u>أولا: النشاط الانتاجي</u> <u>انتاج المصانع</u>
٢٩	٨٥	١٦٦٥٣٣	٥٨٣١٤٦	١٩٦٣٠٥	طن	إجمالي أنتاج الحديد الزهر من الأفران العالية
٨١	١٢٤	٢٠٨١	٢٥٨٢	١٦٨١	طن	يخصم منه : إجمالي المحول لماكينة صب الزهر المباع
٢٨	٨٤	١٦٤٤٥٢	٥٨٠٥٦٤	١٩٤٦٢٤	طن	الزهر المتاح للتحويل إلي الصلب
—	—	—	—	—		<u>ب. انتاج الصلب</u>
٢٣	٨٦	١١٨٤٧٥	٥١٤٤٠٤	١٣٧٨٨٨	طن	الصب المستمر
٢٣	٨٦	١١٨٤٧٥	٥١٤٤٠٤	١٣٧٨٨٨	طن	أجمالي الصلب
—	—	—	—	—		<u>ج. المنتجات النهائية التامة للبيع</u>
٢٥	٨٤	١١٠٧٩٨	٤٤٨٠٠٠	١٣٢٢٨٤	طن	صلب
٨٣	١٢٤	١٦٦٥	٢٠٠٠	١٣٤٦	طن	زهر
٢٥	٨٤	١١٢٤٦٣	٤٥٠٠٠٠	١٣٣٦٣٠	طن	إجمالي المنتجات النهائية التامة
٢١	٦٧	٨٧٨٨٤	٤١٠٩١٧	١٣٠٨٥٤	طن	فحم الكوك المستخدم في الأفران العالية
١٠٩	١٠٨	٦٥٨٨	٦٠٥٢	٦٠٨٠	جنيه	متوسط سعر الفحم
٧٥	٧٩	٥٢٨	٧٠٥	٠.٦٦٦	كجم	عدل استخدام فحم الكوك للطن من الحديد الزهر
٩١	٨٨	%٧٠	%٧٧	٠.٨	%	نسبة إنتاج الحديد الزهر للبيع الي إنتاج الأفران العالية
٢٨	٤٥	١٢٩٣	٤٥٧٥	٢٨٤٦	مليون جنيه	قيمة الإنتاج النهائي المعد للبيع بسعر السوق

سميرة/٠٠



(٢)
تابع المؤشرات الرئيسية خلال ٢٠١٩/٢٠١٨
مقارنا بالموازنة التخطيطية المعتمده وفعلي ٢٠١٨/٢٠١٧

نسبة		فعلي ٢٠١٩/٢٠١٨	تقديري ٢٠١٩/٢٠١٨	فعلي ٢٠١٨/٢٠١٧	وحدة القياس	البيان
تحقيق الهدف %	التطور %					
٣١	٨٦	١.٨٥٢٧	٣٤٥.٠٠٠	١٢٦٤١٢	طن	ثانيا: النشاط التسويقي - كمية المبيعات من المنتجات المحلية
١	٥	٨٦٦	١.٥٠٠٠	١٦٨٣١	طن	- كمية المبيعات من المنتجات المصدرة
٢٤	٧٦	١.٩٣٩٣	٤٥٠.٠٠٠	١٤٣٢٤٣	طن	اجمالي كمية المبيعات من المنتجات (١)
٣٠	٨٥	١.٩٦	٣٦١٣	١٢٩٣	مليون جنيه	- قيمة المبيعات من المنتجات المحلية
١	٥	٨	٩٦٢	١٥٨	مليون جنيه	- قيمة المبيعات من المنتجات المصدرة
٣٤	٦٦	٣٥	١.٢	٥٣	مليون جنيه	- قيمة المبيعات من منتجات ورشة الهياكل
٢٨	١١١	٤٢	١٥٠	٣٦	مليون جنيه	- قيمة المبيعات من المنتجات العرضية
٢٤	٧٦	١١٨٠	٤٨٢٨	١٥٤٠	مليون جنيه	اجمالي قيمة المبيعات من المنتجات (٢) الرئيسية الفرعية
-	٨٧	(١٤)	-	(١٦)	مليون جنيه	(يخصم) المصروفات البيعه
٢٤	٧٧	١١٦٦	٤٨٢٨	١٥٢٤	مليون جنيه	صافي قيمة المبيعات من الإنتاج التام
-	-	-	-	-	جنيه	متوسط سعر الطن من المنتجات الرئيسية
٨١	١٠٩	٣٣١٩١	٤٠٥٤٦	٣٠٥٨١	طن	كمية المخزون من المنتجات الرئيسية
١٩٧	١٦٥	٨١٢	٤١٢	٤٩٢	مليون جنيه	قيمة المخزون من المنتجات الرئيسية
١٣٠	١١٢	٨٥	٦٥	٧٦	مليون جنيه	رصيد العملاء
٧٠٠	١٤٠	%٧	%١	%٥	%	نسبة أرصدة العملاء الى جملة قيمة المبيعات
٣٣٣	١٣٠	%٣٠	%٩	%٢٣	%	نسبة كمية المخزون الى كمية الانتاج النهائي المعد للبيع
٣٣٣	١٤٣	%٣٠	%٩	%٢١	%	نسبة أرصدة المخزون التام الى اجمالي كمية المبيعات من المنتجات التامه

سميرة / ٠٠



(٣)

تابع المؤشرات الرئيسية خلال ٢٠١٩/٢٠١٨
مقارنا بالموازنة التخطيطية المعتمده وفعلي ٢٠١٨/٢٠١٧

نسبة		فعلي ٢٠١٨/٢٠١٩	تقديري ٢٠١٨/٢٠١٩	فعلي ٢٠١٧/٢٠١٨	وحدة القياس	البيان
تحقيق الهدف	التطور					
%	%					
%٩٥	%٨٣	٧,٥٠٢	٧,٨٦٣	٨,٩٩٧	عامل	ثالثا: مؤشرات العمالـه عدد العاملين في نهاية الفترة
%١٢٣	%١١١	٨٤٣	٦٨٧	٧٥٧	مليون ج	أجمالي قيمة الأجور
%٢٦	%٩٠	١٥	٥٧	١٧	طن	إنتاجية العامل طن
%٢٤	%٦٩	٢	٨	٣	مليم جنيهه	إنتاجية الجنيه اجر
%١٠٣	%١٠٣	٣,٤٨٨	٣,٣٩٩	٣,٣٩٩	مليون ج	رابعا: مؤشرات الاستثمارات قيمة الأصول الثابتة في نهاية الفترة (بسر التكلفة)
%١٢	%٣٩	٣٩	٣١٩	٩٩	مليون ج	قيمة المشروعات تحت التنفيذ في نهاية الفترة
-	-	٣٤	-	٠	مليون ج	المنفذ من الاستثمارات
-	-					خامسا: مؤشرات السيولة التقديه
-	-				مليون ج	مستحقات البنوك (أذون حديد)
%٦١	%٧٩	٢٧٩	٤٥٩	٣٥٥	*** **	ودائع بالبنوك والصاديق المدينة
%١٤١	%١٦٩	١٨٩	١٣٤	١١٢		بنوك دائنة
%١٣١	%١١٢	٨٥	٦٥	٧٦	*** **	رصيد العملاء
%٩٤	%١٠٨	٣٨٨	٤١٢	٣٥٨	*** **	قيمة المخزون من الإنتاج النام
%١٢٢	%١٢٧	٣,٣٤٩	٢,٧٤٧	٢,٦٣٠	*** **	رصيد الموردين
%٦١٠	%١٦٩	(١٥٢٦)	(٢٥٠)	(٨٩٩)	" "	سادسا: مؤشرات النتيجة الفائض العام
%١٣٢	%٨١	٢٥	١٩	٣١	*** **	قيمة الفوائد الدائنة
%٣٩	%١٣٠	(١٥٢٦)	(٤)	(٨٩٩)	*** **	صافي خسائر النشاط قبل مصروفات التمويل والفوائد الدائنة

سميرة/٠٠



(٤)

١- الإنتاج النهائي المعد للبيع

الكمية بالطن

المنتج	فعلی ٢٠١٦/٢٠١٥	فعلی ٢٠١٧/٢٠١٦	فعلی ٢٠١٨/٢٠١٧	فعلی ٢٠١٩/٢٠١٨
١. قطاعات	٥١٧.٨	٣١٤٤٦	٢٤٤٠.٦	١٧٤٩٤
٢. مسطحات	١٩٤٣٣٣	١١٨٤٥٨	٧١٩٢٧	٥٠.٤٩٤
٣. مربع صب مستمر	٧٧٨٩٩	٤٨٢٣٣	٣٥٩٥١	٤٢٨١١
٤. زهر	١.٢٩	٩٩٧	١٣٤٦	١٦٦٥
الجملة	٣٢٤٩٦٩	١٩٩١٣٤	١٣٣٦٣٠	١١٢٤٦٤

٢. المخزون من المنتجات النهائية

الكمية بالطن

المنتج	فعلی ٢٠١٦/٢٠١٥	فعلی ٢٠١٧/٢٠١٦	فعلی ٢٠١٨/٢٠١٧	فعلی ٢٠١٩/٢٠١٨
١. قطاعات	٣٤٣٩٠	٢٧.٩٨	١٩٠٠.٢	٢٠٠.٩٧
٢. مسطحات	٢٧٩١٥	١٥٧٩٥	١٠.٤١٣	١٠.٨٧٤
٣. مربع صب مستمر	١٦	١٦	١٦	١٦
٤. زهر	٧٧٧	١٥٠.٢	١٤٨٠	٢٢.٥
الجملة	٦٣٠٩٨	٤٤٤٤١	٣٠٩١١	٣٣١٩٢
نسبة المخزون: الإنتاج	%١٩	%٢٢	%٢٣	%٣٠

سميرة/..



أولاً: النشاط الانتاجي

(٥)

مقارنا بالانتاج التقديري ونتاج السنة السابقة ٢٠١٨/٢٠١٧ بسعر السوق مقارنة بالانتاج النهائي المعد للبيع عن السنة المالية ٢٠١٨/٢٠١٧

الانتاج	٢٠١٩/٢٠١٨ فطى		٢٠١٨/٢٠١٧ فطى		٢٠١٩/٢٠١٨ تقديري	
	القيمة	الكمية/طن	القيمة	الكمية/طن	القيمة	الكمية/طن
١- كتل نصف مشكلة	-	-	-	-	-	-
٢- قطاعات ثقيله	٤٩٢٦٣	٣٦٩٠	٣٥٨٩٩	٣٠٦١	٤٨٩٢٢٦	٤١٠٠٠
٣- قطاعات خفيفه	-	-	-	-	-	-
٤- ألواح	١٧١٩٩٤	١٥٦٠٧	١١٧٧٣٥	١٠٩٣٩	٥٢١١٧٠	٥٠٠٠٠
٥- قطاعات متوسطه	١٤٦٧٧٤	١٢٨٥٦	٢٠٣٨٧٩	١٩٤٠٣	٦٩٦٦٠٤	٦٨٠٠٠
٦- شرائط على البارد	٨٨٧٠١	٦٨٧١	١٠٧١١٥	٨٧٦٧	٣٨٣٧٠١	٣٢٠٠٠
٧- شرائط على الساخن	٣١٨٠٥٣	٢٨٠١٥	٥٣٧٥٤٤	٥٢٢٢١	١٧٦٠٩١	١٧٣٠٠٠
٨- تشكيل على البارد	١٢٩٤٣	٩٤٨	٢٢٣٦١	١٩٤٢	٧١٨٠٨	٦٠٠٠
١٠- مربع انتاج صب مستمر	٣٤٠٣٩٤	٤٢٨٠٥	٣١١١٦٧	٣٥٨٧٢	٦٣٩٣٦٦	٧٨٠٠٠
١١- بلاطات صب مستمر	٦٦	٦	٨٠١	٧٩	-	-
١٢- زهر قاعدي	١١٢٦١	١٦٦٥	٨٩٧٢	١٣٤٦	١٢٥٩٢	٢٠٠٠
اجمالي الانتاج النهائي المعد للبيع	١١٣٩٤٤٩	١١٢٤٦٣	١٣٤٥٤٧٣	١٣٣٦٣٠	٤٥٧٥٣٧٧	٤٥٠٠٠
١٣- مشغولات ورشة الهياكل	٣٥٠٩٢	-	٥٣٦٥٤	-	١٠١٨٦٣	-
- المنتجات الفرعيه والعرضيه	٤٢١٩٥	-	٣٦١٦٧	-	١٥٠٤٦١	-
- خدمات مباعه	٧٦٣٧٩	-	٩٢٦١١	-	١٥٠٠٠٠	-
اجمالي عام	١٢٩٣١١٥	١١٢٤٦٣	١٥٢٧٩٠٥	١٣٣٦٣٠	٤٩٧٧٧٠١	-



سمير ٥/٥

كشف مرفق (٦)

كمية المخزون من الانتاج التام في نهاية المدة وتكلفته

٢٠١٩/٢٠١٨		٢٠١٨/٢٠١٧		٢٠١٧/٢٠١٦		٢٠١٦/٢٠١٥		اليان
تكلفة مليون جنيه	الكمية/طن	تكلفة مليون جنيه	الكمية/طن	تكلفة مليون جنيه	الكمية/طن	تكلفة مليون جنيه	الكمية/طن	
—	—	—	—	—	—	—	—	شرايح من الكتل
١٩٩	٨٨٦٧	١٨٠	٨٥٩٦	١٧٩	١٠٩٩٧	١١٢.٣٦٢	١٢.٥٥	قطاعات ثقيلة
١	٨٢	٦	٥٢٥	٧	٦٤٧	٨.٠٦٠	٧.٥٥	قطاعات خفيفة
١٣٢	٤٩٠٦	١١٢	٤٢٣١	٦٩	٤٤٤٦	٤٥.٣٩٦	٧.٢٧	الـــــــواح
٢٢٢	٩٦٦٩	١٤٣	٨٤١٨	١٦٥	١٤٣٢٩	١٤٧.٥٠٩	٢.٦٣٧	قطاعات متوسطة
٥٥٤	٢٣٥٢٤	٤٤٢	٢١٧٧٠	٤٢٠	٣٠٤١٨	٣١٣.٣٢٧	٤٠.٤٢٤	جملة المصانع
١٢٦	٣٤٥٨	٨٤	٢٦٧٩	٦٤	٣٥٠٥	٦٦.١٩٩	٦.٨٤٢	شرايح علي البارد
٦٧	٢٧٩٠	٧١	٣٥٠٣	٩٢	٧٨٧٥	٨٠.٠٩٨	١٤.٤٦٦	شرايح علي الساخن
٣٥	١٤٧٨	٢١	١٤٦٣	٩	١١٢٤	٦.٦١٩	٩٩٣	تشكيل علي البارد
٢٢٧	٧٧٢٦	١٧٦	٧٦٤٥	١٦٥	١٢٥٠٥	١٥٢.٩١٦	٢١٨٨١	جملة الشرايح
٠.٠١٨	١٦	٠.٠١٨	١٦	٠.٠١٨	١٦	٠.٠١٨	١٦	مربع صب مستمر
٣٠	٢٢٠٥	١٧	١٤٨٠	١١	١٥٠٢	٢.٦٤٧	٧٧٧	زهر قاعــــدي
٨١٢	٣٣٤٧١	٦٣٥	٣٠٩١١	٥٩٥	٤٤٤٤١	٤٦٨.٩٠٨	٦٣.٩٨	جملة عام منتجات رئيسية
—	—	—	—	—	—	—	—	مخزون المنتجات الفرعية
٨١٢	٣٣٤٧١	٦٣٥	٣٠٩١١	٥٩٥	٤٤٤٤١	٤٦٨.٩٠٨	٦٣.٩٨	جملة عام الانتاج التام

سميرة/٥٠٠



(٧)

المصروفات الثابتة في ٢٠١٩/٦/٣٠

البيان	جزئي جنية	كامل جنية
أولا : خامات ومواد ووقود وقطع غير - قطع غير ومهمات - كهرباء ومياه تشغيل وغاز طبيعي - ادوات كتابية	٨٤٠٨٥٧٦٤ ٢٦٨٠٤٠١٥٠ ٦٩٦١٧٤	٣٥٢٨٢٢٠٨٨
ثانيا: الأجرور - أجر نقدية - مزايا عينيه - تأمينات اجتماعيه	٦٠٠٨٣٦٨٢٤ ١٠٨٤٩٥٣٨١ ٩٠٧٧٩٨١٨	٨٠٠١١٢٠٢٣
ثالثا : خدمات مشتراه		٤٩٣٩٢٥٨٥
رابعا : الاهلاك		٦١٦٤٤٧٢٢
خامسا: الأعباء التمويلية - فوائد محليه وخارجيه		١٥٨١٨٩٠٤
سادسا : الايجارات		١٣٩٠٧٤
سابعا : ضرائب عقارية		٥٢٥٦٤
ثامنا : ضرائب غير مباشرة		١٢٧١٥٥٨
أجمالي المصروفات الثابتة لعام ٢٠١٩/٢٠١٨		١٢٨١٢٥٣٥١٨

سميرة / ٠٠

- ❖ متوسط نصيب الطن من المنتج النهائي المعد للبيع من المصروفات الثابتة ١١٤٠٢ جنية
- ❖ زيادة نصيب الطن إنتاج تام من التكاليف الثابتة بمقدار ٩٦٧ جنية للطن عن العام السابق .
- ❖ زيادة الأعباء التمويلية عن العام السابق بمقدار ٥.٢٧٢ مليون جنية
- ❖ حيث أصبحت الأعباء التمويلية ١٦.٤١٤ مليون جنية هذا العام .




(٨)

الطاقة الانتاجية المستغلة

الجدول التالي يوضح الطاقة الانتاجية المستغلة لوحدات الإنتاج

نسبة التنفيذ الى		عام حالي	عام سابق	موازنة	البيان
العام السابق	الموازنة	٢٠١٩/٢٠١٨	٢٠١٨/٢٠١٧	٢٠١٩/٢٠١٨	
%	%	طن	طن	طن	
٨٩	٣٢	٣٢٩٥٢٠	٣٧١٤٣٤	١٠٤٥٠١٤	التليبيد
٨٥	٢٩	١٦٦٥٣٣	١٩٦٣٠٥	٥٨٣١٤٦	الأفران العاليه
١٢٤	٨٣	١٦٦٥	١٣٤٦	٢٠٠٠	ماكينة صب الزهر
٨٦	٢٣	١١٨٤٧٥	١٣٧٨٨٨	٥١٤٤٠٤	الصب المستمر
٤٣	—	١٦٠٩	٣٧٢٨	—	الكتل
٧٤	١٥	١٦٥٤٦	٢٢٤٦٤	١٠٩٠٠٠	قطاعات ث.م.خفيفه ومتوسطة
١٤٣	٣١	١٥٦٠٧	١٠٩٣٩	٥٠٠٠٠	الألواح
٦٦	١٧	٣٨٨٢٢	٥٨٣٩١	٢٢١٩٨٧	الساخن
٣٩	٩	٩٤٠٨	٢٣٨٢٤	٩٩١٥٤	المقص المركب
٧٨	٢١	٦٨٧١	٨٧٦٧	٣٣٠٠٠	شرائط على البارد
٤٩	١٦	٩٤٨	١٩٤٢	٦٠٠٠	تشكيل على البارد

سميرة/٠٠



(مرفق ٩)

تظهر كمية وقمة المبيعات المحلية والمصدرة ومتوسطات الأسعار خلال الفترة من ٢٠١٨/٧/١ حتى ٢٠١٩/٦/٣٠ (الكمية بالطن)

المنتج	فترة ٢٠١٨/٢٠١٧ (القيمة بالآلاف جنية)				فترة ٢٠١٩/٢٠١٨ (القيمة بالآلاف جنية)				المنتج
	اجمالي متوسط	كمية	قيمة	متوسط سعر	اجمالي متوسط	كمية	قيمة	متوسط سعر	
١- كل ورقة المصنع	١٢٢٨٢	٥٢٩١	٨٥٥٥	٨١٣٥	١٣١٢٤	٤٣٠٠	٦٤٠٠٧	١٢٩٦٠	٤٩٣٩
٢- قطنات ثقيل ٤	٨٧٠٥	٧٣	-	-	٨٧٠٥	٧٣	٤٤٧٤	٦٢٨٣	٧١١
٣- قطنات خفيف ٤	١١٧٨٩٤	١٠٩٧٢	٤٨٣	٧٥٥٠	١٠٧٦٤	١٠٤٠٨	١٢٠٣٣١	١١٠٢١	١٤٥٤٨
٤- السراج	٢٣٠٥٥٢	١٠٥١٧	٣١٢٢	٨٦٤٥	٢٧٧٤٣٠	٢١٥٦٠	١١٠٣٣٧	١١٣٨٧	٩٢٩١
٥- قطنات متوسطة	٤١٤٠٣١	١٠٨٢٢	٣٨٤٥٧	٨٥٨٨	١٠٩١٩	٣٦٨٤١	٢٢٩٤٤٤	١٢٩٣٠	٢٩٨٨٩
٦- شرائط على البصرة	١٢٢٧٦٥	١٣٢٨٤	١٠٠٧٦	١٢٢٧٦٥	١٣١٨٤	١٠٠٧٦	٨٣١٥٤	١١٣٥٢	٦٤٣١
٧- شرائط على الساقن	٥٧٥٨٨٩	١٠٢٩٢	١٣٣٥٤١	٩٥٧٩	١٠٤٨٧	٤٢١٧٩	٣٢٢٠٣٧	١١٣٤٨	٢٨٣٧٨
٨- الشكول على البرد	١٩٠٦١	١٦٥١٧	١٦٥١٧	١٩٠٦١	١٦٥١٧	١٦٥٠	١٤٠٢٧	١٣٦٥٨	١٠٢٧
٩- حبة المسطحات	٥٨٤١٧٤	١٠٨٣٦	٦٧٨٥١	٥٨٤١٧٤	١٠٨٣٦	٥٨٤١٧٤	٤١٧٣٢٧	١١٧٠٣	٣٥٦٤٩
١٠- حبات صلب مستقر	٣١١٢٠٦	٨٤٧٥	١٢٧٤٥	٣١١٢٠٦	٨٤٧٥	١٢٧٤٥	٣٣٣٤١٢	٧٩١٦	٤١١٢٥
١١- زهر	٧٨٧٤	٦٦٦٧	١١٨١	٧٨٧٤	٦٦٦٧	١١٨١	٥١٨٣	٦٧٦٦	٧١٧
١٢- بلاطات صلب مستقر	٨٠١	١٠١٣٩	٧٩	٨٠١	١٠١٣٩	٧٩	٦٦	٦١٠٠٠	٦
١٣- اجمالي علم المنجوت الرئيسية	١٤٥١٣٠	١٠٤٣٤	١٥٨٤٧	٩٤١٤	١٦٨٣١	١٢٩٣١٨٣	١٠٣٣٠	١٢٩٣١٨٣	١٠٠٩٩
١٤- المنتجات الزراعية	٣١١٦٧	٣٣١٦٧	٣٣١٦٧	٣٣١٦٧	٣٣١٦٧	٤١١٤٥	٤١١٤٥	٤١١٤٥	٤١١٤٥
١٥- منتجات الهياكل المعدنية	٥٣٦٥٤	٥٣٦٥٤	٥٣٦٥٤	٥٣٦٥٤	٥٣٦٥٤	٥٣٦٥٤	٥٣٦٥٤	٥٣٦٥٤	٥٣٦٥٤
١٦- منتجات نائل الصانوق	١٥٤١٥١	١٥٤١٥١	١٥٤١٥١	١٥٤١٥١	١٥٤١٥١	١٥٤١٥١	١٥٤١٥١	١٥٤١٥١	١٥٤١٥١
١٧- حلة صلب النريات	١٦٤٥٩	١٦٤٥٩	١٦٤٥٩	١٦٤٥٩	١٦٤٥٩	١٦٤٥٩	١٦٤٥٩	١٦٤٥٩	١٦٤٥٩
١٨- المصروفات البيعة	(١٦٤٥٩)	(١٦٤٥٩)	(١٦٤٥٩)	(١٦٤٥٩)	(١٦٤٥٩)	(١٦٤٥٩)	(١٦٤٥٩)	(١٦٤٥٩)	(١٦٤٥٩)
١٩- صافي قيمة المبيعات	١٦١٧٦٠٣	١٥٨٤٤٧	١٥٨٤٤٧	١٥٨٤٤٧	١٥٨٤٤٧	١٥٨٤٤٧	١٥٨٤٤٧	١٥٨٤٤٧	١٥٨٤٤٧

ملحوظة:

تتضمن صافي المبيعات قيمة مبيعات ٧٦٣٨٠ مليون جنية خلال العام المالي ٢٠١٨/٢٠١٩
تتضمن صافي المبيعات قيمة مبيعات ٩٢٦١١ مليون جنية خلال العام المالي ٢٠١٧/٢٠١٨

سميرة/٠٠



(١٠)


تابع بيان الصادرات خلال الفترة من ٢٠١٨/٧/١ حتى ٢٠١٩/٦/٣٠
(على مستوى الصنف)

م	اسم الصنف	القيمة / طن		القيمة / دولار		القيمة / مصري	
		طن	كجم	دولار	سنت	مليم	جنيه
١	الواح ساخن	-	-	-	-	-	-
٣	لفائف ساخن	١٨٦	٩٨٠	١١٣١٢٢	٩٠٠	١٩٩٠٩٦٣	٠٤
٣	شرائط ساخن	-	-	-	-	-	-
	مبيعات الشرائط علي الساخن	١٨٦	٩٨٠	١١٣١٢٢	٩٠٠	١٩٩٠٩٦٣	٠٤
١	صاج بارد	-	-	-	-	-	-
٢	شناير بارد	-	-	-	-	-	-
٣	لفائف بارد	-	-	-	-	-	-
	مبيعات الشرائط علي البارد	-	-	-	-	-	-
	إجمالي مبيعات الشرائط	١٨٦	٩٨٠	١١٣١٢٢	٩٠٠	١٩٩٠٩٦٣	٠٤
	مجموع مبيعات شرائط + تشكيل	١٨٦	٩٨٠	١١٣١٢٢	٩٠٠	١٩٩٠٩٦٣	٠٤
	مربع صب مستمر	٦٧٩	٤٦٠	٣٤٩٩٢١	٩٠٠	٦١٦١٣٧٧	١٨
	اجمالي مبيعات الصب المستمر	٦٧٩	٤٦٠	٣٤٩٩٢١	٩٠٠	٦١٦١٣٧٧	١٨
	إجمالي المنتجات الرئيسية	٨٦٦	٤٤٠	٤٦٣٠٤٤	٨٠٠	٨١٥٢٣٤٠	٢٢
	الإجمالي النهائي	٨٦٦	٤٤٠	٤٦٣٠٤٤	٨٠٠	٨١٥٢٣٤٠	٢٢

سميرة / ٠٠



رقم العميل	اسم العميل	رصيد اول مدين	رصيد اول دائن	مدين	دائن	رصيد اخر مدين	رصيد اخر دائن
١٧١١٢٠٢٤٥	شركة مصر للبتنسة والمحد	٣١٤٧٥٢٥,٦٩٢	٠,٠٠٠	٠,٠٠٠	٠,٠٠٠	٣١٤٧٥٢٥,٦٩٢	٠,٠٠٠
١٧١١٢٠٢٥٣	الشركة العامة للمطابخات	٢١٥٦,٤٥٠	٠,٠٠٠	٠,٠٠٠	٠,٠٠٠	٢١٥٦,٤٥٠	٠,٠٠٠
١٧١١٢٠٢٥٥	شركة العربية للرابو والترزستور	٤٦١٩٢,٥٩٤	٠,٠٠٠	٠,٠٠٠	٠,٠٠٠	٤٦١٩٢,٥٩٤	٠,٠٠٠
١٧١١٢٠٢٩٠	شركة حلوان للصناعات البتيسية	٠,٠٠٠	٥١٤٦٤١,٤٥٢	٠,٠٠٠	١٠,٩٦٣٩٣١,٦٩٠	٠,٠٠٠	١١٢٠,٤٥٢,٥٤٠
١٧١١٢٠٢٩١	شركة حلوان للصناعات العربية والات الورثي	٠,٠٠٠	١٢٧١٠٦,٥٨٦	٠,٠٠٠	٠,٠٠٠	٠,٠٠٠	١٢٧١٠٦,٥٨٦
١٧١١٢٠٢٩٢	شركة قها للصناعات الكيمياءيه م٢٧٠ ح	٠,٠٠٠	٢٢٦٥٣٣,٩٢٣	٠,٠٠٠	٠,٠٠٠	٠,٠٠٠	٢٢٦٥٣٣,٩٢٣
١٧١١٢٠٢٩٣	شركة حلوان لمحركات النيزال	٠,٠٠٠	٣٩٩٨٥٠,٩٨٧	٠,٠٠٠	٢٨٠٠٠,٠٠٠	٠,٠٠٠	٧٣٨٢,٣١٠
١٧١١٢٠٢٩٥	ش حلوان للاجهزة المنصبيه م٣٢٠ العربي	٠,٠٠٠	٢٨٠٢٠٩٨,٥٤٩	٤٨٨٨٩٢٤,٨٢٠	٣٧٥٠٠٠,٠٠٠	٠,٠٠٠	١٦٦٣١٧٣٢,٧٢٩
١٧١١٢٠٢٩٦	الطائرات	٠,٠٠٠	١٢٩٨٠٩,١٤١	١٠٨٦٩٥,٢٤٠	١١٤٥٩,٩٥٠	٠,٠٠٠	١٣٥٧٠٤,٨٥١
١٧١١٢٠٤٢٣	المقاولات المصريه	٠,٠٠٠	١٩٠٨٣٣٥,٥٦٦	١٩٦٢٥٢٤,٨٤٠	٠,٠٠٠	٠,٠٠٠	٢١٣٩١٧,٦٣٦
١٧١١٢٠٤٢٤	شركة المقاولون العرب والصناعيه والبتيسيه	١٦١٦٥٣,١١٧	٠,٠٠٠	٠,٠٠٠	٠,٠٠٠	١٦١٦٥٣,١١٧	٠,٠٠٠
١٧١١٢٠٤٨١	ش المقاولون العرب اداره المصانع وال	٠,٠٠٠	٣٤٢٨٩,٩,٠٦٠	٤١٢٥٢٩٧,٥٦٠	٢٩٩٨٤٤٧٦,٠٠٠	٠,٠٠٠	٢٣٠٢٠٨٧,٥٠٠
١٧١١٢٠٤٩٠	ش النيل للبتنسة العموميه	٠,٠٠٠	٢٤٤٤,٢٢٦	٠,٠٠٠	٠,٠٠٠	٠,٠٠٠	٢٤٤٤,٢٢٦
١٧١١٢٠٤٩١	شركة النصر لصناعاتالبتنيس والانشاعات	٢٧٦,٤١٠	٠,٠٠٠	٠,٠٠٠	٠,٠٠٠	٠,٠٠٠	٢٧٦,٤١٠
١٧١١٢٠٤٩٨	المقاولون العرب اداره الترسنة البحرية	٠,٠٠٠	٢٣٠٦٤,٨١٨	٠,٠٠٠	٠,٠٠٠	٠,٠٠٠	٢٣٠٦٤,٨١٨
١٧١١٢٠٤٩٩	المقاولون العرب اداره الورثيبحريه	٠,٠٠٠	١٣٨١٧٨,٥٤٠	١٧٥٤٣٦٨٩,٣٥٠	١٨٤١٧١٤٤,٠٠٠	٠,٠٠٠	١٠١١٦٣٣,١٩٠



رقم العميل	اسم العميل	رصيد اول مدین	رصيد اول دائن	م	دائن	رصيد اخر مدین	رصيد اخر دائن
١٧١١٢٠٥٠٠	المقاولون العرب ف امكنزیه	٠٠٠٠٠	١١١٦٥٥٤٦٨,٢٢٠	١٠١٩٨٥,٥٤٠	٠٠٠٠٠	١٨٧١٧٨,١٨٠	٠٠٠٠٠
١٧١١٢٠٥٠٢	شركة امست بوركلاند طره	٠٠٠٠٠	٠٠٠٠٠	٠٠٠٠٠	-١٠٠,٠٠٠	٠٠٠٠٠	١٠٣٧١٠,٧٣٦
١٧١١٢٠٥٠٣	شركة امست بوركلاند طوان	٠٠٠٠٠	٠٠٠٠٠	٠٠٠٠٠	٠٠٠٠٠	١٠٨٠٢,٩٤٤	٠٠٠٠٠
١٧١١٢٠٥٠٤	الشركة القومية لانتاج الاسمنت	٠٠٠٠٠	١٧٩٦٥٢,٦٠٠	١١٩١٠,٦١,٨٢٩	٠٠٠٠٠	٠٠٠٠٠	١٠٨٧٤٥٤,٨٤٩
١٧١١٢٠٥٠٥	شركة الامكنزیه لاستم بوركلاند	٠٠٠٠٠	٠٠٠٠٠	١٥٥٦٧٧,٨٧٧	٠٠٠٠٠	٠٠٠٠٠	١٥٥٦٧٧,٨٧٧
١٧١١٢٠٧٠٣	شركة القناه للموتير المشروعت الكبري	٠٠٠٠٠	١٦٨٦٣٩,٣٧٠	١٢٠,٩٥٢,٩١٦	٠٠٠٠٠	٠٠٠٠٠	٨٧٢٤٨,٦٩٦
١٧١١٢٠٧٠٤	ترسانه السويدي البحريه	٠٠٠٠٠	٠٠٠٠٠	٠٠٠٠٠	٠٠٠٠٠	٨١١٣٤١,٦٢١	٠٠٠٠٠
١٧١١٢٠٧٠٨	شركة الاصل البورسجهيه	٠٠٠٠٠	٢٣١٨٧٥٤,٤١٠	٠٠٠٠٠	٠٠٠٠٠	٣٠٣٤٦٤١,٣٨٥	٠٠٠٠٠
١٧١١٢٠٧٣٦	السد العالي للمشروعات الكبري باليه	٠٠٠٠٠	٠٠٠٠٠	٠٠٠٠٠	٠٠٠٠٠	١٧٨٤٣١٤,٩٢	٠٠٠٠٠
١٧١١٢٠٨٠٢	شركة مساهمه البحريه	٠٠٠٠٠	٠٠٠٠٠	٠٠٠٠٠	٠٠٠٠٠	٠٠٠٠٠	١٣١٥٧,٦١٣
١٧١١٢٠٨٠٣	شركة وادي كوم امبو المساهمه	٠٠٠٠٠	٠٠٠٠٠	٠٠٠٠٠	٠٠٠٠٠	٢٥٥٠٥٦,١٩٩	٣٣٦٤٨,٦٧٣
١٧١١٢٠٩٩٤	الاثريه المصريه العامه اوزني الرعي	٠٠٠٠٠	٠٠٠٠٠	٠٠٠٠٠	٠٠٠٠٠	٠٠٠٠٠	١٣٧٤٨,٦٧٣
			١٠٥٥٠,٥٨٠,٥٤٤	١٤٠,٦٩٥٢٦,٩١٤	١٤٠,٦٩٥٢٦,٩١٤	١١٢١٤٩٤٢٧,١٧١	١٣٨٨٨٩٤٦,٩٩٢
			١٥٤٥٠,٥٥٨,٥٤٤	١٤٠,٦٩٥٢٦,٩١٤	١٤٠,٦٩٥٢٦,٩١٤	١١٣١٤٩٤٢٧,١٧١	١٣٨٨٨٩٤٦,٩٩٢



Handwritten signature or stamp.

(١٢)

اجمالي ربحية (سعر البيع ناقص التكلفة للمنتجات المحلية والمصدرة)
 بدون الأعباء التمويلية خلال ٢٠١٩/٢٠١٨

فرق عائد المساهمة بين المحلي والتصدير	مبيعات التصدير				المبيعات المحلية				البيان
	عائد المساهمة	متوسط سعر البيع	مبلغ جنيته	تكلفة الطن الصناعية+ الأعباء اليومية ملجم جنيته	الكمية	عائد المساهمة	متوسط سعر البيع	تكلفة الطن الصناعية+ الأعباء اليومية ملجم جنيته	
ملجم جنيته	عائد	متوسط سعر البيع	مبلغ جنيته	تكلفة الطن الصناعية+ الأعباء اليومية ملجم جنيته	طن	عائد	متوسط سعر البيع	تكلفة الطن الصناعية+ الأعباء اليومية ملجم جنيته	طن
	-	-	-	-	-	-	-	-	-
(١٣٩٠٥)	-	-	-	-	-	(١٣٩٠٥)	١٣٠٢٥	٢٦٩٣٠	٥٠٣٠
(٥٤٨٩)	-	-	-	-	-	(٥٤٨٩)	٦٢٩٦	١١٧٨٥	٧١١
(١٧٠٢٩)	-	-	-	-	-	(١٧٠٢٩)	١١٠٢٠	٢٨٠٤٩	١٤٥٤٩
(١٠٥٤١)	-	-	-	-	-	(١٠٥٤١)	١١٣٨٦	٢١٩٢٧	٩٦٩١
(١٤١٣٤)	-	-	-	-	-	(١٤١٣٤)	١١٣٦٣	٢٥٤٩٧	٢٩٩٨٠
(٢٣٣٨٦)	-	-	-	-	-	(٢٣٣٨٦)	١٢٩٣٠	٣٦٣١٦	٦٤٣١
(٣٨٨)	(١٢١٩٧)	١٠٦٤٨	-	٢٢٨٤٥	١٨٧	(١٢٥٨٥)	١١٣٥٣	٢٣٩٣٨	٢٨١٩١
(٨١٣)	-	-	-	-	-	(٨١٣)	١٣٦٥٣	١٤٤٦٦	١٠٢٧
٤٩٧	(١٠٨٥٤)	٩٠٦٨	-	١٩٩٢٢	٦٧٩	(١٠٣٥٧)	٩٥٦٥	١٩٩٢٢	٤٢١٣١
-	-	-	-	-	-	(٤٩٣٨)	٦٧٦٣	١١٧٠١	٧٦٦
(١٧١٧)	(١١٥٢٦)	٤٨٥٨	-	٢١٣٨٤	٨٦٦	(١٣٢٤٣)	١٠١٠٤	٢٣٣٤٧	١٠٨٥٢٧



قطاعات الشئون المالية

(١٣)

الالتزامات والأرصدة الدائنة
في ٢٠١٩/٦/٣٠ والفترة المقابلة

(القيمة بالجنيه)

٢٠١٨/٦/٣٠	٢٠١٩/٦/٣٠	البيان
		(١) القروض المحلية :
		قروض بنك الاستثمار القومي
		قروض شركة الصناعات المعدنية
٩٦٨٣٩٩٥٣	١٣٤٠٤٤٠٨٤	البنك الأهلي المصري - حلوان
١٥١٤٦٥٢١	٥٥٠٠٥٧٩١	البنك الأهلي الكويتي - حلوان
١١١٩٨٦٤٧٤	١٨٩٠٤٩٨٧٥	أجمالي القروض المحلية :-
		(٢) القروض الخارجية :-
٢٥٧٠٠٥١	١١٤٣٤٦٧	قرض الخزنة الفرنسية
١١٤٥٥٦٥٢٥	١٩٠١٩٣٣٤٢	أجمالي القروض المحلية والخارجية
		(٣) مديونية أذون الحديد :-
		المصرف المتحد
٣٢٥٨٥٢٣٢٣	٣٢٥٨٥٢٣٢٣	بنك القاهرة (ضمن حساب ٢٠٠/٢٦٧)
		بنك قناة السويس
٣٢٥٨٥٢٣٢٣	٣٢٥٨٥٢٣٢٣	أجمالي مديونية الأذون
		(٤) الأرصدة الدائنة :-
٦٩١٧٠٢٨٦٧	١٠٢٣٦٦٣٢١٧	شركة الصناعات المعدنية
٤٠٣١٤٤٨	١٢١٨٠٧٧	أقساط مستحقة قروض أجنبية
٦٩٥٧٣٤٣١٥	١٠٢٤٨٨١٢٩٤	أجمالي الأرصدة الدائنة
١١٣٦١٤٣١٦٣	١٥٤٠٩٢٦٩٥٩	أجمالي الالتزامات والأرصدة الدائنة

سميرة/٠٠



قطاعات الشئون المالية


(١٤)

الأعباء التمويلية

عن الفترة من ٢٠١٨/٧/١ حتى ٢٠١٩/٦/٣٠ والفترة المقابلة
(القيمة بالجنيه)

٢٠١٨/٦/٣٠	٢٠١٩/٦/٣٠	البيانات
		<u>الفوائد المحلية</u>
١٠١٩١٦٤٦	١٣٦٧٥٨٩٣	البنك الأهلي المصري / حلوان (عن حساب التسهيل بضمان الوديعة)
٣٣٦٦٦٢	١٩٨٥٣٠٤	فوائد قرض البنك الأهلي الكويتي حلوان بضمان الوديعة
١٠٥٢٨٣٠٨	١٥٦٦١١٩٧	١ - إجمالي الفوائد المحلية
		<u>الفوائد الخارجية</u> :-
٢٧٢٣٤٩	١٥٧٧٠٦	فوائد قرض الخزنة الفرنسية
٢٧٢٣٤٩	١٥٧٧٠٦	٢ - إجمالي الفوائد والخارجية
١٠٨٠٠٦٥٧	١٥٨١٨٩٠٣	إجمالي الفوائد المحلية والخارجية (٢ + ١)
		١ - رسم الدمغة
٢٥٠٠٩٩	٥٣٩٩٧٧	رسم الدمغة عن قرض البنك الأهلي المصري بضمان الوديعة
٩٠٠٠٠	٥٥٠٠٠	رسم الدمغة عن قرض البنك الأهلي الكويتي بضمان الوديعة
٣٤٠٠٩٤	٥٩٤٩٧٧	٣ - إجمالي رسم الدمغة النسبي
١١١٤٠٧٥١	١٦٤١٣٨٨٠	إجمالي الأعباء التمويلية (٣+٢+١)

سميرة / ٠٠



(١٥)

ثالثاً: المشتريات والمستخدم من المستلزمات السلعية

نوضح فيما يلي تكلفة المشتريات وقيمة المستخدم من المستلزمات السلعية خلال ٢٠١٩/٢٠١٨ على مستوى الشركة .
(القيمة بالآلاف جنيهه)

المستخدم	المشتريات	المستلزمات	الدليل المحاسبي
مليون جنيهه	مليون جنيهه		
٦٧٢٧٨	٧٢٩٧٦	١ - خامات	٣١١
١٥٦٦٤٢٩	١٥٤٩٥٣٧	٢ - الوقود والطاقة	٣١٢
١٣٦٤٠٨	١٩١١٥٩	٣ - قطع الغيار والمهمات	٣١٣
١٣٠١٠١	٤٠٢٣٥٣	٤ - مخلفات	٣١٣
٨٢٥٩٤	٨٢٥٩٤	٥ - مياه الشرب والتشغيل	٣١٥
٣٢١٣٥٧	٣٢١٣٥٧	٦ - الكهرباء إنارة وتشغيل	٣١٥
٦٩٩	٧٦٢	٧ - الأدوات الكتابية	٣١٦
٢٣٠٤٨٦٦	٢٦٢٠٧٣٨	الإجمالي العام خلال عام ٢٠١٩/٢٠١٨ مقابل خلال ٢٠١٨/٢٠١٧ مبلغ ٢٧٨٥٦٤٨	

- من الجدول السابق يتضح نقص قيمة المشتريات من المستلزمات السلعية في العام الحالي ٢٠١٩/٢٠١٨ عن العام السابق ٢٠١٨/٢٠١٧ وذلك نتيجة نقص المشتري من الخامات والوقود وقطع الغيار والمهمات والادوات الكتابية وقد بلغ قيمة المستخدم من المستلزمات السلعية خلال عام ٢٠١٩/٢٠١٨ مبلغ ٢٣٠٤ مليون جنيهه .



(١٦)

أولاً : الخامات .
تكلفة المشتريات من المخزون السنوي ٢٠١٨/٢٠١٩ ومقارنته بالمستخدم خلال العام
(القيمة بالجنيه)

المستخدم	إجمالي المشتريات	قيمة المصروفات	وارد اجنبي	الإجمالي	أخرى	وارد محلي	البيان
-	-	-	-	-	-	-	أولاً : الخامات
-	-	-	-	-	-	-	خرقة حديدية مشقري
٢٠٧٧٧	٢٤٩٦٢	-	-	٢٤٩٦٢	-	٢٤٩٦٢	خرقة سكة حديد
٢٥٧٢٥	٢٥٠١٦	-	-	٢٥٠١٦	-	٢٥٠١٦	الفيروسيلكون
-	٢٥٨	-	-	٢٥٨	-	٢٥٨	فيرومنجينز %٧٥
٨	-	-	-	-	-	-	فيرومنجينز %٨٢
٨١	٨١	-	-	٨١	-	٨١	سيلكون منجنيز
٢٦	٢٦	-	-	٢٦	-	٢٦	فلورسبار
٦٦٣٦	٧١٠٨	-	-	٧١٠٨	-	٧١٠٨	صود اش
٢٩٤٠	٤٤٣٤	١٧٦	٤٢٥٨	-	-	-	الألمونيوم
-	١١٧	-	-	١١٧	-	١١٧	اقطاب جرافيت
٣٦٤	٦٧١	-	-	٦٧١	-	٦٧١	زنك قوالب
٦٣١	٣٠٣	-	-	٣٠٣	-	٣٠٣	قصدير قوالب
٥٥	-	-	-	-	-	-	فير كروم
١٦	-	-	-	-	-	-	كالمسيوم سيلكون
١٨	-	-	-	-	-	-	فيروروليديم
-	-	-	-	-	-	-	نيكل مريجات
-	-	-	-	-	-	-	فير وفاناديوم
-	-	-	-	-	-	-	دولوميت مشتراه
٦٧٢	٧٢٩٧٦	١٧٦	٤٢٥٨	٦٨٥٤٢	-	٦٨٥٤٢	الإجمالي

٠٠/٠١/٠٠١



(١٧)

ثانياً : الوقود والزيوت والشحومات .

تابع تكلفة المشتريات من المخزون السلعي ١٨ / ٢٠١٩ / ٢٠١٨ ومقارنته بالمستخدم خلال العام
(القيمة بالآلاف جنيه)

المستخد	الذمم		المصروفات		البيان
	أجمالي المشتريات	وارد محلي	الإجمالي	وارد محلي	
—	—	—	٩٩٤١٢٨	٩٩٤١٢٨	الفحم
٥٨٤٤	٧٠٢٤	٧٠٢٤	٨١٩٨	٨١٩٨	السولار
٩١٣	١٣٨١	١٣٨١	١٣٠٧٧	١٣٠٧٧	الزيوت والشحومات
٢٣١	٢٣٩	٢٣٩	١٩٢٦	١٩٢٦	البيازين
٦	٥	٥	٥٥٣٩	—	الفـ
٥٥٣١	٥٥٣١	٥٥٣١	٣١٣٩٢٦	٣١٣٩٢٦	كهرباء التشغيل
٧٥	٧٥	٧٥	٦٤٤٩٩	٦٤٤٩٩	مياه تشغيل
—	—	—	٥١٧٠٢٠	٥١٧٠٢٠	غاز طبيعي
١٢٦٠٠	١٤٢٥٥	١٤٢٥٥	١٩١٨٣١٣	١٩١٢٧٧٤	أجمالي الوقود والطاقة

سميرة / ٠٠



(القيمة بالآلاف جنيه)

ثالثًا : قطع الغيار والمهمات • تابع تكلفة المشتريات من المخزون الساعي لعام ١٨/٢٠١٩ ومقارنته بالمستخدم خلال العام

البيان	القيمة		العدد		القيمة		العدد		البيان
	الاجملي	المتوسط	المتوسط	الاجملي	الاجملي	المتوسط	الاجملي		
قطع غيار ميكانيكية	١٧٤٧	١٨	١٧٦٥	١٨	٢٢٧٦٣	٢٢٧٦٣	٢٢٧٦٣	١٧٦٥	١٨
قطع غيار كهربائية	٤٤٣٩	١٤٣٦	٥٨٧٥	١٤٣٦	١٤١٨	١٤١٨	١٤١٨	١٤٣٦	١٤٣٦
قطع غيار وسائل نقل	٨٣٢٨	٤٢٥	٨٧٥٣	٤٢٥	٢٢٨٣	٢٢٨٣	٢٢٨٣	٨٧٥٣	٤٢٥
مهمات نظمية	٥٠٠٧	١٤	٥٠٢١	١٤	٣٠٦	٣٠٦	٣٠٦	٥٠٢١	١٤
مهمات معدنية	١٠٥١٧	٢٦	١٠٥٤٣	٢٦	٢٢٤٧	٢٢٤٧	٢٢٤٧	١٠٥٤٣	٢٦
مهمات غير معدنية	١٩١٩	—	١٩١٩	—	—	—	—	١٩١٩	—
مخارجات	٧٢	—	٧٢	—	—	—	—	٧٢	—
مهمات طبية	١٦٦	—	١٦٦	—	—	—	—	١٦٦	—
معدات قطع الخيز	٢٠٣	٦	٢٠٩	٦	٥	٥	٥	٢٠٩	٦
عند صناع	٢٢٣٩٨	١٩٢٥	٢٤٢٢٣	١٩٢٥	٣٥٤٣	٣٥٤٣	٣٥٤٣	٢٤٢٢٣	١٩٢٥
المسود	١٩٧٩	—	١٩٧٩	—	—	—	—	١٩٧٩	—
ملابس العاملين	١٢٧٠	—	١٢٧٠	—	٦٨	٦٨	٦٨	١٢٧٠	—
الاصطنع والكيميائيات	١١٩٠	—	١١٩٠	—	—	—	—	١١٩٠	—
المرازيق	٢٤٦٧٩	٢٥	٢٤٧٠٤	٢٥	٢٩٥٧٦	٢٩٥٧٦	٢٩٥٧٦	٢٤٦٧٩	٢٥
الطابعات	—	—	—	—	—	—	—	—	—
الآلة	٤٠٧٩	—	٤٠٧٩	—	—	—	—	٤٠٧٩	—
اغنية عاتق	—	—	—	—	—	—	—	—	—
الاجملي	٧٠٥٩٥	١٥٠	٧٢٥٥٥	١٥٠	٣٥٣١١	٣٥٣١١	٣٥٣١١	٧٢٥٥٥	١٥٠
رابعا الأوقات الكافية	٦٤٢	—	٦٤٢	—	٨٤	٨٤	٨٤	٦٤٢	—
خامسا : مياه الشرب	١٧٩٢٧	—	١٧٩٢٧	—	—	—	—	١٧٩٢٧	—
سادسا : كهرباء الآخرة	٤١٣	—	٤١٣	—	—	—	—	٤١٣	—
الإجملي	٨٩٥٧٧	١٤٥٠	٩١٥٢٧	١٤٥٠	٣٥٣٩٥	٣٥٣٩٥	٣٥٣٩٥	٩١٥٢٧	١٤٥٠
مهمات تشغيل ثقيلة	—	—	—	—	—	—	—	—	—
مستوعات	—	—	—	—	—	—	—	—	—
الإجملي	٨٩٥٧٧	١٤٥٠	٩١٥٢٧	١٤٥٠	٣٥٣٩٥	٣٥٣٩٥	٣٥٣٩٥	٩١٥٢٧	١٤٥٠



(١٩)

بيان الحصص النقدية المخصصة للمستثمرين السلعية والاستثمارات المستوردة
عن الفترة من ٢٠١٨/٧/١ حتى ٢٠١٩/٦/٣٠ (القيمة بالآلاف جنيهه)

نسبة المتدفق بالمقعد خلال ٢٠١٩/٢٠١٨	المتدفق وموجب اعتمادات ومواقفات استيرادية ٢٠١٩/٢٠١٨	الحصة النقدية المتاحة عن العام ٢٠١٩/٢٠١٨	الحصة النقدية للسنة المالية المعتمدة بالموازنة التخطيطية عام ٢٠١٩/٢٠١٨	البيان
	٢٧٤٣٤٠	-	١٢٩٠٧٩	<u>استيراد سلعي</u> : حر . مصانع حر . مشروعات جملة السلعي (١)
	٢٧٤٣٤٠	-	١٢٩٠٧٩	استيراد استثماري : حر . مصانع حر . مشروعات جملة الاستثماري (٢)
	٢٢١٥٥	-	٢٥٧٦٥٥	الإجمالي (٢ + ١)
	٢٢١٥٥	-	٢٥٧٦٥٥	
	٢٩٦٤٩٥	-	٣٨٦٧٣٤	

سميرة/٠٠



(٢١)

كشف تحليل المستلزمات الخدمية عن السنوات

٢٠١٩/٢٠١٨ حتى ٢٠١٤ / ٢٠١٣

فعليات

(القيمة بالآلاف جنيهه)

/٢٠١٨ ٢٠١٩	/٢٠١٧ ٢٠١٨	/٢٠١٦ ٢٠١٧	/٢٠١٥ ٢٠١٦	/٢٠١٤ ٢٠١٥	/٢٠١٣ ٢٠١٤	بيان
١٨٦١١	١٣٠٦٨	١٥٦٣٢	١١٤٢٧	٨٩٥٨	١٠.٠٤٤	مصروفات صيانة
٥٧٣١	٧٤٣٤	٥٢٩٥	١١٠	٩٤٤	١.٥١٩	مصروفات تشغيل لذي الغير
١٦٧٧	١٨١٣	١٠٧٠	٢٢٨	٦١٦	١.٠٢٥	خدمات أبحاث وتجارب
٦٧١	٦٠٧	١٤٨٠	٨٣١	١١٠٨	٠.٦٤٤	نشر وإعلان علاقات عامة
٦١٣	١٦٥	١٤٠	٥١٩	٤٥٣	١.١٨٠	نقل وانتقالات
٢٢٣٩٨	٢٢١٧٧	٣٢٤٥٨	٤٥٨٦٥	٣٨١٦٤	٣٢.٢٥٨	مصروفات نقل خام الواحات
٢١٩٣	٢١٨٤	٣٠٦٧	٤٠٢٥	٣٦٩٠	١.٥٥٣	مصروفات نقل الحجر الجيري
٢٩٢٩	١٨٩٩	٢٨٧٧	٢٧٠٧	١٣٥٠	١.٠٤٧	مصروفات نقل دولوميت
١٥٠٢٥	١٠٤٢١	٩٧٧٨	٧٤٢١	٥٣٨٦	٤.٦٧٣	تأجير معدات وسائل نقل
٣٣٢	١٩٨	١١٧١	٧٤٢	٤٤٧	٠.٢٥٣	تكاليف خدمات المصالح والمؤسسات
٨٩٥١	٧١١٠	٥٨٠٩	٦٧٥٠	٦٦٩١	٤.٦٩٠	مصروفات خدمية متنوعه
٧٩١٣١	٦٧٠٧٦	٧٨٧٧٧	٨٠٦٢٥	٦٧٨٠٧	٥٨.٨٨٦	جملة المستلزمات الخدمية ح/٣٣١

سميرة / ٠٠



(٢٢)

رابعاً: العماله والأجور:

نوضح فيما يلي البيانات المتعلقة بالعماله والأجور عن السنة المالية ٢٠١٨/٢٠١٧ مقارنة بالتقديرات وبالسنة المالية ٢٠١٩/٢٠١٨

البيان	وحدة القياس	تقديري ٢٠١٩/٢٠١٨	فعلي ٢٠١٨/٢٠١٧	فعلي ٢٠١٩/٢٠١٨
قيمة الاجور النقدية	مليون جنيه	٥٦٥	٦١٣	٦٣٦
قيمة المزايا العينية	مليون جنيه	٥٢	٧٢	١٠٩
التأمينات الاجتماعية	مليون جنيه	٦٩	٧٢	٩٨
(١) أجمالي الأجور	مليون جنيه	٦٨٦	٧٥٧	٨٤٣
(٢) عدد العاملين في نهاية المدة	عامل	٧٨٦٣	٧٩٩٧	٧٥٠٢
(٣) متوسط أجر العامل السنوي	جنيه	٨٧٣٤٨	٩٤٣١٩	١١٢٤٧٥
(٤) إنتاجية العامل (طن)	طن	٥٧	١٦.٦٤٨	١٤.٩٣٠
(٥) إنتاجية الجنيه أجر	مليم جنيه	٧.٩	٢.٧١	١.٨٦١

نوضح فيما يلي المؤشرات المتعلقة بالأجور:

البيان	تقديري ٢٠١٩/٢٠١٨	فعلي ٢٠١٨/٢٠١٧	فعلي ٢٠١٩/٢٠١٨
١- متوسط أجر العامل السنوي بالجنيه أجمالي الأجور عدد العاملين	٨٧٣٤٨	٩٤٣١٩	١١٢٤٧٥
٢- إنتاجية العامل طن كمية الإنتاج النهائي المعد للبيع عدد العاملين	٥٧	١٦.٦٤٨	١٤.٩٣٠
٣- إنتاجية الجنيه أجر قيمة الإنتاج اجمالي بسعر السوق أجمالي الأجور	٧.٩	٢.٧١	١.٨٦١

سميرة / . .



(٢٣)

توضيح التفاصيل المتعلقة بالأجور:

(القيمة بالالف جنيه)

البيان	فعلي ٢٠١٦/٢٠١٥	فعلي ٢٠١٧/٢٠١٦	فعلي ٢٠١٨/٢٠١٧	فعلي ٢٠١٩/٢٠١٨
أولاً: الأجور النقدية:				
١	١٢٦٣٤٧	١٢٧.٧٢	١٢٨٣٤٥	١٣٤٧٩٦
٢	٣٩٣٠	٣٨٩٦	٣٥٦٤	٣٨٦٦
٣	٣٢٩٨٦١	٣٣.١٩٦	٣٢٩٤٥٩	٣٤٢٩٨٥
٤	-	-	-	-
٥	٤٩٠.٣٩	٤٠.٤٢٩	٣٤٢٩٣	٤١٤٩٤
٦	٣٦٤٥١	٣٦.٣٧	٣٦.٦١	٤٠.٥٨٨
٧	١١٦١	١.٧٨	٩٩٢	٩٦٢
٨	١٠.٢١٠	١١٢٣٦	١٣٧٢٥	١١٨٧٦
٩	٢١٦	-	٣٠	-
١٠	٥٥٧٨٨	٦٦٣١١	٦٢٢٨٤	٥٢٩٩٧
١١	٣٧١	٣٤٢	٥٤٨	٧٣٢
١٢	٨٤٢٤	٥١١٥	٣٧٥٧	٥٣٢٠
جملة الأجور النقدية				
ثانياً: المزايا العينية:				
١	٣٢٧٩٧	٣٩٢١٤	٣٣٦٨٨	٣٣٦٨٨
٢	٩٨٤٠	١٣٥١٨	١٣٨٣٦	١٣٨٣٦
٣	١٨٨١١	١٨٩٣٨	١٨٧٦١	٦١٥٠.٨
٤	٢٩٩	٤٦٨	٦٤٦	٨٦٣
جملة الامتيازات العينية				
ثالثاً: التأمينات الاجتماعية:				
١	٦٤٢٣١	٦٨١٢٠	٧١٨٩٦	٩٨٢٦١
٢	١٤	١٩	١٢	١٥
٣	٦٤٢٤٥	٩٦٨١٣	٧١٩٠.٨	٩٨٢٧٦

سميرة/٠٠



(٤٤)

شركة الصناعات المعدنية
شركة الحديد والصلب المصرية
المشروعات الاستثمارية الجاري تنفيذها حتى ٢٠١٩/٦/٣٠

اسم المشروع: - تأهيل غلاية المحول رقم (١) بقطاعات الصلب وتوريد نظام تنقيه الغاز

الغرض من المشروع: - رفع كفاءه المحول والحفاظ على البيئة
التكلفة الفعلية

: - ٤٣٥٠٠٠٠٠ يورو + ٧٥٠٠٠٠٠ للإنشاءات المعدنية + ٦٤٦٠٠٠ عقد

الحوار

موقف التنفيذ: -

تم تشغيل الغلاية بتاريخ ٢٠١٨/١١/٥ والغلاية تعمل بحالة مقبولة حتي يتم

استكمال الاعمال المتبقية في نظام التحكم و عقد الحوار

النتائج المتوقعة: - (١) تحسين اداء المحول رقم ١ بالصلب الأكسجيني

(ب) رفع نسبة الانتاج بالصلب

(ج) المحافظة على البيئة

(د) زيادة كمية البخار المشبع لاستخدامه في الإنتاج داخل المصانع



Handwritten signature

(٢٥)

شركة الصناعات المعدنية
شركة الحديد والصلب المصرية
المشروعات الاستثمارية الجاري تنفيذها حتى ٢٠١٩/٦/٣٠

اسم المشروع: -تحديث دراسة تاتا استيل لعام ٢٠١٤ لتأهيل وتطوير شركة
الحديد والصلب

الغرض من المشروع: -

تقييم دراسة ٢٠١٤ مع الوضع الحالي لتأهيل وتطوير شركة الحديد

والصلب

التكلفة الفعلية: - ٩٥٠٠٠٠ جنية إسترليني

موقف التنفيذ: -تم الانتهاء

تاريخ البدء ٢٠١٨/٥/١٢ تاريخ وصول الخبراء

تاريخ الانتهاء ٢٠١٨/٨/١٢ تاريخ تقديم التقرير

النتائج المتوقعة: -

تقييم دراسة ٢٠١٤ مع الوضع الحالي لتأهيل وتطوير شركة الحديد

والصلب



Handwritten signature and initials.

المشروعات الاستثمارية الجاري تنفيذها حتى ٢٠١٩/٦/٣٠

اسم المشروع: -تأهيل الغلايات رقم ٤ بمحطة النوافخ التريينية
الغرض من المشروع: -يهدف المشروع الى الإحلال والتجديد للمحافظة على
مستوى الأداء في الأفران العالية
التكلفة الاستثمارية: -١,٧ مليون دولار توريدات
+ ٣٠٠٠٠٠٠ جنيه مصري توريدات أجهزة محلية
+ ٣٤٥٠٠٠ جنيه مصري للأعمال المدنية
التكلفة الفعلية: -١,٦٩٣٢٩٧,١ دولار + ٣٢٧٨١٠ جنيه مصري توريد أجهزة
محلية
موقف التنفيذ: -تمت أعمال التوريدات بالكامل


تاريخ البدء دخول العقد حيز التنفيذ بدءاً من ٢٠١٤/٩/٣٠

تاريخ الانتهاء النصف الأخير من عام ٢٠١٨

النتائج المتوقعة: -

(أ) زيادة كمية البخار المحمص لتشغيل التوربينات والأفران

العالية



(ب) عدم تلوث البيئة المحيطة

(٢٧)

العمليات الخارجية لقطاعات الكهرباء والأجهزة
خلال العام المالي ٢٠١٨/٢٠١٩ مقارنة بالعام
السابق ٢٠١٧/٢٠١٨

(القيمة بالجنيه المصري)


أولا : قطاع القوى الكهربائية

التغير %	الفـرق	٢٠١٨/٢٠١٧	٢٠١٩/٢٠١٨	البيان
١٤%	١٠٣٢٦٣٤	٧١٧٣٠٤٤	٨٢٠٥٦٧٨	القيمة بيع شاملة بيع
١٧%	٣٥١٤٨٧	٢٠٩١٦٨٣	٢٤٤٣١٧٠	التكلفة الفعلية
١٣%	٦٨١١٤٧	٥٠٨١٣٦١	٥٧٦٢٥٠٨	الأرباح قبل لضرائب

ثانيا : قطاع الأجهزة والاتصالات

(٦٣)	(١٥٣٨)	٢٤٥٠	٩١٢	القيمة بيع شاملة بيع
(٧٣)	(٢٠٢)	٢٧٨	٧٦	التكلفة الفعلية
(٦٢)	(١٣٣٦)	٢١٧٢	٨٣٦	الأرباح قبل خصم ضرائب

سميرة / ٠٠



(٢٨)

بيان إنتاجية ورش قطاع إنتاج الغيار خلال العام المالي ٢٠١٩/٢٠١٨ مقارنة بالعام المالي السابق)

الإنتاجية		متوسط أجر العامل	الأجور والمزايا العينية	متوسط تكلفة الطن		قيمة الإنتاج (بالجنيه)		كمية الإنتاج (بالطن)		عدد العمالة	الورش التي
جنيه/أجر	جنيه			جنيه	جنيه	جنيه	جنيه	جنيه	جنيه		
٢.٤٠٢	١٨٥٢٧٢	٧٧١.٦	٣٣١٥٥٧٢	٢٤٧٤١	٩٣.٤	٧٩٦٦٦٩٦	٣٤٠٥١٦٠	٣٢٢	٤٣	الزهر	
٢.٧٩٥	٤٥٤٦٩٩	١٦٢٦٦٢	١٤٨٠٢٣١٥	٢٦٢٧١	٩٥٥٢	٤١٣٧٧٦٣٣	١٥٦.٧٩٧٨	١٥٧٥	٩١	الصلب	
١١.٦٤٣	٩٧.٤٢٥	٨٣٣٤٢	٨٣٣٤٢٣	١١٦٩٢.٠	٣١٩٥١	٩٧.٤٢٥٤	٢٩٣٩٤٧٩	٨٣	١٠	المعادن غير الحديدية	
٣.١١٥	٤١.٠٥٩	١٣٦٦.٦	١٨٩٥١٣١.٠	٢٩٨٢٢	١.٤٩٤	٥٩٠.٤٨٥٨٣	٢١٩٥٢٦١٧	١٩٨٠	١٤٤	اجمالي المسابك	
٤.٨٨٦	١٢٢٧٢٤٤	٤٩٤٥٤	٥٥٢٥٥٤٤	٢٤٨١٥	٨٩٦٩	٢٦٩٩٩٣٦٣	٩٩٩١٤٢٩	١٠٨٨	٢٢	المطروقات	
٤.٧٢٨	٥٨٨١٤.٠	٢٢٧٥٦	٩٧.١٩٤١	٢٥٧.٠	٧٣٥.٠	٤٥٨٧٤٩٢٨	١٤٣٧٧٣٤١	١٧٨٥	٧٨	المشغولات	
٤.٧٩٨	٧٣.٧٥٢	١٥٢٢٧٤	١٥٢٢٧٤٨٥	٢٥٤٣٥	٧٩٣٨	٧٣.٧٥٢٨٠	٢٤٣٦٨٧٧.٠	٢٨٧٣	١٠٠	اجمالي المطروقات	
٣.٠٢٨	٤١٩٢٨١	١٣٨٤٢٩	٢٦٤٤.٠٠٩	٣١٥١٩	١٢٢٨٩	٨٦٤٢٦١.٥	٣٤٩٦٣٢٢٥	٢٧٤٢	١٩١	الماكينات والمعالجة	
٢.٢٧٧	٤٦٢.٨٦	٢٠.٢٩٣.٠	١٥.١٦٨٩.٠	٣٢٧.٤	١٣٦٩٧	٣٦٣٣٤١٦٨	١١٣٩٦١.٠	١١١١	٧٤	الورش العمومية	
١.٩٢٥	٢.١٩٥٢	١.٤٩٠.٣	١٣٦٣٧٥.٠	٢٨٥	٢٧.٠	٢.٧٣٨٧٥	١٦٢٥٩٩٤	٧٢٦٨	١٣	ورش بكر السيور	

٠٠/٥/٢٠١٨



(٢٩)

بيان بانتاجية قطاع الصيانه المركزيه والاصلاح
خلال العام المالي ٢٠١٨/٢٠١٩ مقارنا بالعام السابق

(القيمة بالجنيه)

الورشة	عدد العمال	كمية الإنتاج (ساعة)		قيمة الإنتاج (جنيه)		الأجور والمزايا العينية		الإنتاج				
		٢٠١٨/٢٠١٩	٢٠١٧/٢٠١٨	٢٠١٩/٢٠١٨	٢٠١٨/٢٠١٧	٢٠١٩/٢٠١٨	٢٠١٨/٢٠١٧	٢٠١٩/٢٠١٨	٢٠١٨/٢٠١٧	اجر/قيمة	عامل/قيمة	عامل/ساعة
الميتالوجية	١٥٧	٤٢٥٨٧٧	٤٦١٤١٢	١٨٤٥٦٤٨٠	٢٠٦٦٩١٨٣	١٨٢٣١٨٨٠	١٩٢٣٢٨٠٢	٢٩٣٩	١١٧٥٥٧	٠.٩٦٠	١١٧٥٥٧	٢٩٣٩
الإصلاح والتكيب	١٣١	٢٨٤٥٠٤	٣١٢١٩١	١٢٤٨٧٦٤٠	١٣٢١٥٦٨٨	١٣٢٨٢٢٤١	١٤٤٤١٩٨١	٢٣٨٣	٩٥٣٢٥	٠.٨٦٥	٩٥٣٢٥	٢٣٨٣
التركيبات	١٠٩	٢٠٢٩٣٨٧	٢٤١٦١٠	٩٦٦٤٤٠٠	٩٧٤٦٥٧٢	٨٨١٨٦٨٥	١٠٣٦٤٦٢٩	٢٢١٧	٨٨٦٦٤	٠.٩٣٢	٨٨٦٦٤	٢٢١٧
الصيانة المدنية	٥٦	١٩٨٩٧١	٢١٦٤٢٠	٨٦٥٦٨٠٠	٥٣٤٥٩٣٣	٦٦٦٦٠١٠	٦٧١٠٢٦٢	٣٨٦٥	١٥٤٥٥٦	١.٢٩٠	١٥٤٥٥٦	٣٨٦٥
إجمالي القطاع	٤٥٣	٢٩٣٨٧٣٩	١٢٣١٦٣٣	٤٩٢٦٥٣٢٠	٤٨٩٧٧٣٧٦	٤٦٩٥٢٨١٦	٥٠٧٤٩٦٧٤	٢٧١٩	١٠٨٧٥٣	٠.٩٧١	١٠٨٧٥٣	٢٧١٩

سميرة/٥٠٠



(٣٠)

خدمات ورش قطاع إنتاج قطع الغيار للعملاء للخارجيين خلال العام المالي ٢٠١٨/٢٠١٩

نسبة الفانض / العجز للتكلفة الشاملة	نسبة الفانض / العجز للتكلفة الفعلية	الفانض / العجز جنيه	القيمة البيعية جنيه	التكلفة الشاملة جنيه	التكلفة الفعلية جنيه	السنة
%٢٣	%٢٤	٢٤٨٧.٠٠٥	١٣٣٨٢٦.٠٠٠	١.٠٨٩٥٥٩٥	١.٠٥٢٧١٤٥	٢٠١٩/٢٠١٨



سميرة/٥٠٠

التدريب :-

أولاً :- تم تنفيذ الخطة التدريبية للعام المالي ٢٠١٨/٢٠١٩ على الأسس التالية :-

١. الاستفادة من الإمكانيات المتاحة بالشركة لتنفيذ خطة التدريب داخليا وبأقل تكلفة .
٢. التركيز على القطاعات والمواقع الإنتاجية بالشركة في تنفيذ البرامج التقديمية (شئون البيئة - الحاسب الآلي - الأيزو - برامج الأمن الصناعي - الموارد البشرية) والتي تم تنفيذها بقطاعات المحاضرات بالاداره العامة للتدريب .
٣. التركيز علي تدريب العمالة بالقطاعات الحاصلة علي شهادة الأيزو مع تطبيق مواصفة نظام الأيزو ٩٠٠١/٢٠٠٠ .
٤. المتابعة الميدانية والإشراف المباشر من قبل الاداره العامة للتدريب علي تنفيذ البرامج التدريبية .
٥. الالتزام بعرض البرامج الخارجية والندوات والمؤتمرات والمنح والبعثات واعتمادها من الجهات المختصة .
٦. بلغ عدد الدورات التدريبية المنفذة خلال الفترة عدد (١٤٠) دورة تدريبية بيانهم كالتالي :-

دورة تدريبية داخل الشركة برامج فني داخلي وتقدمي وتغير مهنة .	٧٥
دورة تدريبية بمراكز التدريب المتخصصة (هيدروليك / مبرمجات صناعيه) .	١٨
دورة تدريبية بمراكز التدريب المتخصص الخارجية داخل الجمهورية .	٢٤
بعثات تدريبية خارج الدولة .	-
دورة تدريبية ذات هدف خاص ونقل خبرة وندوات وسيمينار وتدريب وافدين	١٧
دراسات معهد التبين	٦

٧ - بلغ عدد المتدربين من الشركة (٤٤٤) متدربا بيانهم كالتالي :-

متدربا في برامج تدريب داخل الشركة من مختلف قطاعات الشركة	١٨٤
متدربا في مراكز التدريب المتخصصة (هيدروليك ومبرمجات) من داخل الشركة .	١١٤
متدربا في برنامج ذات هدف خاص ونقل خبرة وندوات وسيمينار	١٠٨
متدربا في مراكز التدريب المتخصصة الخارجية داخل الدولة .	٣٢
متدربا في بعثة خارج الدولة .	-
متدرب في معهد التبين للدراسات المعدنية (الحصول علي درجة الماجستير)	٥
متدرب في معهد التبين للدراسات المعدنية (الحصول علي دبلوم تخصص	١

٨ - بالإضافة إلي تدريب عدد ٥٥ متدربا بمراكز التدريب المتخصصة (هيدروليك مبرمجات صناعية) من خارج الشركة .



٩ - تمت الموافقة لعدد (٤) من العاملين الراغبين في الحصول علي مؤهل أعلى أثناء الخدمة وبيانهم كالتالي :-

الإجمالي	الدكتوراه	ماجستير	دبلوم الدراسات العليا	الجامعات	المدارس الثانوية	مدارس إعدادية
٤	-	١	٢	-	١	-

١٠ - تمت الموافقة لعدد (٢) من العاملين علي مكافأة مالية لحصولهم مؤهل أعلى أثناء الخدمة من مختلف قطاعات الشركة وبيانهم كالتالي :-

ملاحظات	إجمالي	الدكتوراه	ماجستير	دبلوم عالي	جامعي	متوسط
	٢	-	-	٢	-	-

١١ - تم استقبال عدد (١٦٥) طالب / طالبة من الجامعات والمعاهد المصرية العامة والخاصة للتدريب الصيفي بالشركة عام ٢٠١٨ بيانهم كالتالي :-

ملاحظات	العدد	الكلية والمعاهد والأكاديميات الخاصة	الجامعات المصرية	
			المعهد	الكلية
	٢٣	الأكاديمية الحديثة بالمعادي	القاهرة	شركة
	٣	المعهد العالي للهندسة (الشروق)	عين شمس	
	٦٩	معهد الأهرامات العالي	حلوان	
	٢٣	معهد الوادي العالي للهندسة	الأزهر	ر
	١		الزقازيق	
	٦		المنوفية	
	١٤		السويس	
	٤		اسيوط	
	٣		بنها	
	١		جنوب الوادي	
	٣		الفيوم	
	١٥٠		الإجمالي	



(٣٣)

تابع التدريب

- ١٢ - تم عمل برتوكول بين الشركة ومصلحة الكفاية الإنتاجية والتدريب المهني لوضع سياسة القبول بمراكز التدريب بما يتناسب مع سياسة الشركة وإمكانيات مراكز التدريب .
- ١٣ - استمرار عملية التأمين الصحي علي طلبة مراكز التدريب المهني التابعة للشركة .
- ١٤ - بلغ إجمالي طلبة مراكز التدريب المهني التابعة للشركة الذين تقدموا لامتحان نهاية العام (١٠١٢) طالب ببيانهم كآتي :-

بيــــــــــــــــان	السنة الأولى	السنة الثانية	السنة الثالثة	إجمالي
طلبة تم تدريبهم بالمراكز والمصانع	٣٧٣	٣٢١	٣١٨	١٠١٢

- ١٥ - بلغ إجمالي عدد طلبة المدرسة الثانوية الصناعية نظام الخمس سنوات الذين تم تدريبهم داخل المصانع (٥٣٩) طالب ببيانهم كما يلي :-

بيــــــــــــــــان	السنة الثالثة	السنة الرابعة	السنة الخامسة	إجمالي
طلبة تم تدريبهم بالمراكز والمصانع	١٦٦	١٨٤	١٨٩	٥٣٩

سميرة/٠٠



تقرير نشاط قطاعات المرافق والخدمات خلال العام المالى ٢٠١٨ / ٢٠١٩ مقارنة بالعام المالى السابق ٢٠١٧ / ٢٠١٨

قطاعات المرافق والخدمات
الشؤون المالية

مؤشرات الأداء		التغير %	مصرفات التشغيل		التغير %	مصرفات الإنتاج		التغير %	كمية الإنتاج الفيزي		الوحدة	البيان	
نصيب وحدة الإنتاج من الأجر	تكلفة وحدة الإنتاج		٢٠١٨	٢٠١٩		٢٠١٨	٢٠١٩		٢٠١٨	٢٠١٩			
٢٠١٩	٢٠١٨	٢٠١٩	٢٠١٨	٢٠١٧	٢٠١٨	٢٠١٧	٢٠١٨	٢٠١٧	٢٠١٨	٢٠١٧	٢٠١٨	٢٠١٧	٢٠١٨
٢٠٢٠	٢٠١٩	٢٠٢٠	٢٠١٩	٢٠١٨	٢٠١٩	٢٠١٨	٢٠١٩	٢٠١٨	٢٠١٩	٢٠١٨	٢٠١٩	٢٠١٨	٢٠١٩

أولا قطاع القوى الكهربائية

٢٠١٧	٢٠١٨	٢٠١٩	٢٠٢٠	التغير %	٢٠١٧	٢٠١٨	٢٠١٩	٢٠٢٠	التغير %	٢٠١٧	٢٠١٨	٢٠١٩	٢٠٢٠	التغير %	٢٠١٧	٢٠١٨	٢٠١٩	٢٠٢٠	التغير %	البيان
١٠٧,٨٩	٩٠,٠٦	١٣٥,٨٧	١٠٨,٤٧	%١١	٢٠,٨١٢١١٥	١٨٧,٥٩٩١	١٠٤	١١٨	-(١١)	١٥٣٥٣٨	١٧٢٥٣٨	١٧٢٥٣٨	١٧٢٥٣٨	٠	١٦٨٢٠	١١٢٨٩	١٢٦٨٥٨	١٢٦٨٥٨	٠	ورش الكهرباء المركزية المشقة والوكبات الكهربائية صيانة الشبكات الكهربائية التفجئة الكهربائية
٧٤,٧٧	٥٩,٩٢	٧٦,٨٠	٦١,١٤	%١٠	١٦٥٥١١٨	٦٣٤٧٤١٠	٤٩	٦١	-(١٣)	٩,٥٦١	١٠٣٨٢١	١٠٣٨٢١	١٠٣٨٢١	٠	١١٨	٢٤٩٤٠	٢٤٩٤٠	٢٤٩٤٠	٠	إصلاح الأجهزة التشغيل التلقائي المستلزم
١٧,٢٢	٥٢,٤٧	٦٩,٨٥	٥٧,٢٦	%١٠	٣٤٩٩٣٨١	٣١٣٩٣٠	٣٣	٣٣	-(١٠)	٤٩٣٨١	٥٤٧٣	٥٤٧٣	٥٤٧٣	٠	٢٨	٧٧,٣٥	٧٧٢٧٧	٧٧٢٧٧	٠	الموازين
٥٢,٧٦	٤٤,٤٩	٥٤,٥٠	٤٥,٥١	%٢٠	١٧٥٩٢٥٢	١٤٦٩١٧٣	١٣	١٣	٠	٣٢٢٨٠	٣٢٢٨٠	٣٢٢٨٠	٣٢٢٨٠	٠	٩	١٢٤,٠	١٧٦٦٠	١٧٦٦٠	٠	

ثانيا قطاع الأجهزة والاتصالات

٢٠١٧	٢٠١٨	٢٠١٩	٢٠٢٠	التغير %	٢٠١٧	٢٠١٨	٢٠١٩	٢٠٢٠	التغير %	٢٠١٧	٢٠١٨	٢٠١٩	٢٠٢٠	التغير %	٢٠١٧	٢٠١٨	٢٠١٩	٢٠٢٠	التغير %	البيان
٧٦,٠٠	٧٠,٩٨	٧٧,٦٥	٧٤,٦٩	%١٢	١٤١٦٣١٧	١٢٥٩٣٦٦	٨	١٠	%٨	١٨٢٤٠	١٦٨٢٠	١٦٨٢٠	١٦٨٢٠	٠	٣١	٥١,٠٨٢	١١٢٨٩	١١٢٨٩	٠	القطن الطبيعي الأكمشون والتشويجين الاستمبلين النجر
٨٤,٨١	٦٦,٨٤	٩١,١٤	٧٢,٥١	%٣	٤٥٦٤٥٤٣	٤٤٤٤٧٨٧	٢٧	٢٧	-(١٨)	١٥٨٢٣٧	١٥٩٦٤٤	١٥٩٦٤٤	١٥٩٦٤٤	٠	٤٣	٩٩٠	٩٩٠	٩٩٠	٠	الزوارق المصنوعة المواد والمواد الاربعون
٦٦,٥٧	٥٧,١١	٦٧,٣٣	٥٨,٠٠	%١٧	١٦٧٨٩٩٩٤	١٤٣١٩٧٤٦	١,٠٩	١١٨	١	٢٤٩٤٠	٢٤٩٤٠	٢٤٩٤٠	٢٤٩٤٠	٠	٢٥	٦٤٥	٧٦٣	٧٦٣	٠	مياه باردة ورش التكيف والتجوية
٤٧,٦٥	٤٠,٤٥	٤٣,٥١	٤٣,٩٧	%١٢	٣٨١٤٣١٣	٣٣٩٨٢٥٨	٢٧	٢٨	٠	١١٥٦٢٠	١١٥٦٢٠	١١٥٦٢٠	١١٥٦٢٠	٠	٢	١١٥٦٢٠	١١٥٦٢٠	١١٥٦٢٠	٠	
٧٤,١٢	٥٥,٧٦	١٠,٧٦	٥٧,٣٥	%٢٣	١٤٤٨,٨٢	١٠,١٢٨١٩	٨	٩	-(٧)	١٢٤,٠	١٢٤,٠	١٢٤,٠	١٢٤,٠	٠	٢٦	١٥٥١٥	١٢٤٥٧	١٢٤٥٧	٠	

ثالثا قطاع القوى الميكانيكية

٢٠١٧	٢٠١٨	٢٠١٩	٢٠٢٠	التغير %	٢٠١٧	٢٠١٨	٢٠١٩	٢٠٢٠	التغير %	٢٠١٧	٢٠١٨	٢٠١٩	٢٠٢٠	التغير %	٢٠١٧	٢٠١٨	٢٠١٩	٢٠٢٠	التغير %	البيان
٥٠,٧٦	٥٢,٦٠	٥٦,٦٠	٥٦,٦٠	-(٢٠)	٥٦,٤٢٨٨٣	٥٦,٤٢٨٨٣	١	١	-(١٧)	١٠,٢١٣٧	١٣٣٥٩٧	١٣٣٥٩٧	١٣٣٥٩٧	٠	١	٨٣٩٤٦	٨٤٨٨٢	٨٤٨٨٢	٠	ورش ميكانيك المرافق ورش كهرباء المرافق مباد التشغيل
٩٩٤	١٠٠,٦	١٠٠,٦	١٠٠,٦	-(٢)	١٥٧٢٨٩٦٦٤	١٦,٥٨١٧٠٢	٣٤	٤٣	-(١)	١٥٨٢٣٧	١٥٩٦٤٤	١٥٩٦٤٤	١٥٩٦٤٤	٠	٣٤	١٩٢١٧	١٩٢١٧	١٩٢١٧	٠	
٤٧٢,٥٢	٤٨٥,١٩	٤٨٥,١٩	٤٨٥,١٩	-(١٢)	٢٦٧٧٣٦٤٠٨	٣,٣٠٨٤٤٣٦	٥٧	٥٧	-(٨)	٥٦٥٣٦٠	٦٢٢,٥٥	٦٢٢,٥٥	٦٢٢,٥٥	٠	٥٧	٤٣٠,٢٥	٢٥٠,٣٤	٢٥٠,٣٤	٠	
٢,٠٠	١٥٨,١١	١٥٨,١١	١٥٨,١١	%٣١	٤٦٨,٢٢٤٩	٣٥٧٤٤,٠٩	٩	٩	٠	٢٢٤,٠٢٥	٢٢٤,٠٢٥	٢٢٤,٠٢٥	٢٢٤,٠٢٥	٠	٩	٦٤٥	٧٦٣	٧٦٣	٠	
٨٦,٩٧	٤٤,٩٥	٤٤,٩٥	٤٤,٩٥	%١٨	٥٧٨٣٨٢١٨	٣٤٩٨٥١٥	٢٣	٢٣	-(١٣)	١٤٥	١٤٥	١٤٥	١٤٥	٠	٢٥	١١٥٦٢٠	١١٥٦٢٠	١١٥٦٢٠	٠	
٠,٩٣	٠,٥٨	٠,٥٨	٠,٥٨	-(١٣)	١٠,٧٤٤٣٣	١٢٢٩٣٦٩	٢	٢	-(٤٦)	١١٥٦٢٠	١١٥٦٢٠	١١٥٦٢٠	١١٥٦٢٠	٠	٢	١١٥٦٢٠	١١٥٦٢٠	١١٥٦٢٠	٠	
٠,١٦٦	٤٤,٨٠	٤٤,٨٠	٤٤,٨٠	%٢٥	٣٣٨٥,٩٣	٢٧٩٨١٢٧	٣	٣	٠	١٥٥١٥	١٥٥١٥	١٥٥١٥	١٥٥١٥	٠	٣	١٥٥١٥	١٥٥١٥	١٥٥١٥	٠	

رابعا قطاع صيانة القوى والمرافق

٢٠١٧	٢٠١٨	٢٠١٩	٢٠٢٠	التغير %	٢٠١٧	٢٠١٨	٢٠١٩	٢٠٢٠	التغير %	٢٠١٧	٢٠١٨	٢٠١٩	٢٠٢٠	التغير %	٢٠١٧	٢٠١٨	٢٠١٩	٢٠٢٠	التغير %	البيان
٥٩,٢٦	٤٦,٩٩	٤٦,٩٩	٤٦,٩٩	%٢٥	٤٦٧٤٧١٥	٣٩٩٣٣٧٩	٤١	٤١	-(١)	٨٣٩٤٦	٨٤٨٨٢	٨٤٨٨٢	٨٤٨٨٢	٠	٤١	١٩٢١٧	١٩٢١٧	١٩٢١٧	٠	ورش ميكانيك المرافق ورش كهرباء المرافق مباد التشغيل
١١٦,٧٣	٨٤,٧٣	٨٤,٧٣	٨٤,٧٣	%٢٥	٨٠٨,٣٩٢	٦٤٦٣٢١١	٤٧	٥٣	-(٩)	١٩٢١٧	١٩٢١٧	١٩٢١٧	١٩٢١٧	٠	٥٣	١٩٢١٧	١٩٢١٧	١٩٢١٧	٠	
٨٨,٧٨	٥٥,٧٤	٥٥,٧٤	٥٥,٧٤	%٤٢	١٢٢٩٥٣٧٥٣	٨٦٣٢١,٤١	١٤٣	١٤٣	-(١١)	١٣٤٥٩٥	١٥٦١٩٥	١٥٦١٩٥	١٥٦١٩٥	٠	١٤٣	١٣٤٥٩٥	١٣٤٥٩٥	١٣٤٥٩٥	٠	

خامسا قطاع النقل

٢٠١٧	٢٠١٨	٢٠١٩	٢٠٢٠	التغير %	٢٠١٧	٢٠١٨	٢٠١٩	٢٠٢٠	التغير %	٢٠١٧	٢٠١٨	٢٠١٩	٢٠٢٠	التغير %	٢٠١٧	٢٠١٨	٢٠١٩	٢٠٢٠	التغير %	البيان
٥,٢٥	٤,٤٢	٤,٤٢	٤,٤٢	%٤٧	٤١٣٤٢١٤	٢٨٠,٨٠٩	١٣	١٣	%٢٤	٧٨٨٢١٤	٦٣٥٤٠	٦٣٥٤٠	٦٣٥٤٠	٠	١٣	٧٨٨٢١٤	٧٨٨٢١٤	٧٨٨٢١٤	٠	سيارات الاستمبلين سيارات الملاهي
٦,٦٥	٥,٩٥	٥,٩٥	٥,٩٥	%٣١	٨٩٢٩١٩٢	٦٧٩,٤٢٧	٢٣	٢٣	%١٢	١٢٨٤١٦٠	١١٤,٥٤٤	١١٤,٥٤٤	١١٤,٥٤٤	٠	٢٣	١٢٨٤١٦٠	١٢٨٤١٦٠	١٢٨٤١٦٠	٠	سيارات الأوتوموبيل سيارات الأوتوموبيل
١٤,٥٠	١٠,٨٧	١٠,٨٧	١٠,٨٧	%٣٠	٢٨٠,٠٩٩٤	٢١٥٦٣٨١٩	٥٤	٦٤	(٣)	١٩٣١١٧٤	١٩٨٤٥٨	١٩٨٤٥٨	١٩٨٤٥٨	٠	٥٤	١٩٣١١٧٤	١٩٣١١٧٤	١٩٣١١٧٤	٠	قطار أبو ديه قطار أبو ديه
٣٧٢,٢١	٢٠٤,٠٤	٢٠٤,٠٤	٢٠٤,٠٤	%٢١	٥٤٤٩١٨١	٤٥٠,٣٤٧٢	١	١	(٣٤)	١٤٦٤٠	٢٣,٧٢٥	٢٣,٧٢٥	٢٣,٧٢٥	٠	١	١٤٦٤٠	١٤٦٤٠	١٤٦٤٠	٠	قطار أبو ديه قطار أبو ديه
٢٥٣,٨٩	١٣٧,١١	١٣٧,١١	١٣٧,١١	(٢٩)	٥٨٥٢٧٥٣	٨١٩٢٤٨٤	٦	٧	(٦١)	٢٣,٥٢	٢٣,٥٢	٢٣,٥٢	٢٣,٥٢	٠	٦	٢٣,٥٢	٢٣,٥٢	٢٣,٥٢	٠	قطار أبو ديه قطار أبو ديه
٢١١,٥٥	٦٤,٩٠	٦٤,٩٠	٦٤,٩٠	(٣)	٤٣٢٢٢٢٨	٤٣٢٢٢,٣	٢	٢	(٧)	١٤,٥٨	١٨٦٦٦	١٨٦٦٦	١٨٦٦٦	٠	٢	١٤,٥٨	١٨٦٦٦	١٨٦٦٦	٠	قطار أبو ديه قطار أبو ديه
١٣٦,٣٢	٥٨٨,١٨	٥٨٨,١٨	٥٨٨,١٨	(١٥)	٤٧٢٩٣٨٣	٥٥٤٦٤٠	٤	٤	(٢٤)	٧٤٣٢	٧٤٣٢	٧٤٣٢	٧٤٣٢	٠	٤	٧٤٣٢	٧٤٣٢	٧٤٣٢	٠	قطار أبو ديه قطار أبو ديه
٣٧٨,٧٨	٣٢٢,٥٧	٣٢٢,٥٧	٣٢٢,٥٧	%٦	٣٨٤١١٤٨	٣٨٤١١٤٨	١٣٠	١٤٤	(٧)	٤٧٧١٤	١٠,٤٧٦٣	١٠,٤٧٦٣	١٠,٤٧٦٣	٠	١٣٠	٤٧٧١٤	٤٧٧١٤	٤٧٧١٤	٠	قطار أبو ديه قطار أبو ديه

٥٠١٥٩

